

【令和6年度_マンション充電設備普及促進事業】 電子申請マニュアル



クール・ネット東京

ver.1.00

2024/5/31作成

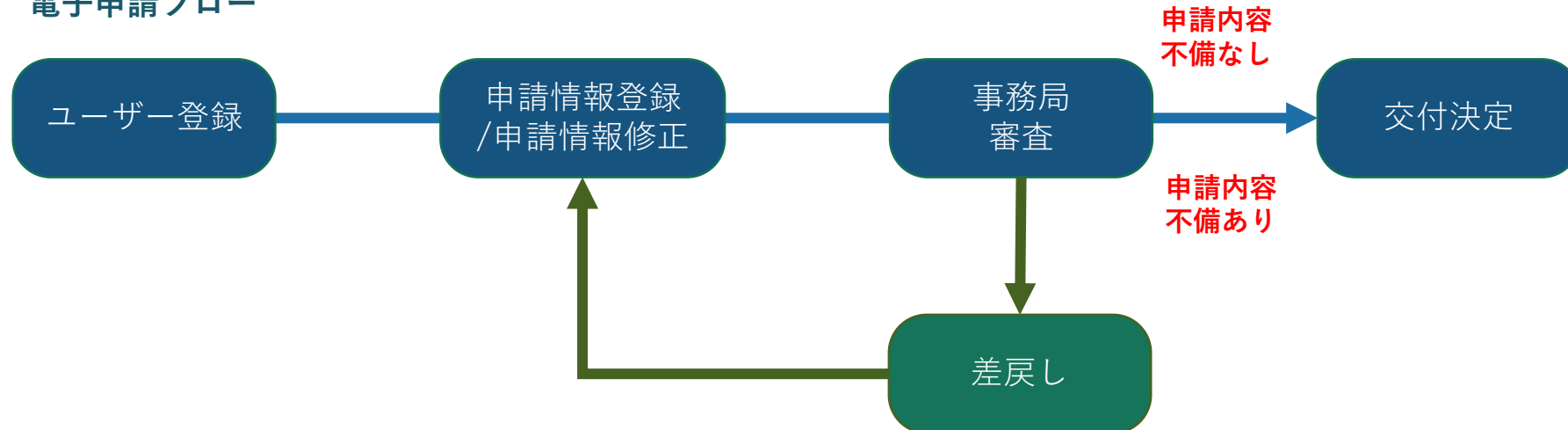
更新履歴

ver	更新日	更新箇所	更新内容
1.00	2024/5/31		初版として作成

目次

1. [ユーザー登録とログイン](#) P.3
 - 1.1 [認証コードの再送](#) P.6
2. [マイページ画面の見方](#) P.8
3. [申請方法について](#) P.11
4. [申請内容の修正～再申請方法について](#) P.15
5. [審査状況の確認方法](#) P.17

電子申請フロー



1. ユーザー登録とログイン

【マンション充電設備普及促進事業】 電子申請システムユーザー登録画面

<https://f5skb2r3gohb.chobiit.me/register.html>

申請方法（電子申請）

申請受付期限：令和7年3月31日（月）17:00

■申請は下記申請フォームより申請してください。

① 申請フォームはこちら（アカウントがない方）

申請フォームはこちら（アカウントがある方）

【事業HPから申請する場合は】

- ① HPにある『申請フォームはこちら（アカウントがない方）』をクリックしてユーザー登録画面を表示する。
- ② ユーザー登録画面を表示する。

② 充電設備普及促進事業

ユーザー登録

お好きなログイン名を入力してください。

ログイン名

認証・ご連絡に利用するメールアドレスを入力してください。

メールアドレス

ログイン時に利用するパスワードを入力してください。

パスワード：半角英数字

パスワードの再入力

登録

既に登録済みの方はこちら

令和5年度に充電設備普及促進事業等で既にユーザーアカウントをお持ちの方は『申請フォームはこちら(アカウントがある方)』をクリック、または以下URLよりお進みください。

https://f5skb2r3gohb.chobiit.me/list_app.html?hyouji=r6b

1. ユーザー登録とログイン

充電設備普及促進事業

①

ユーザー登録

好きなログイン名を入力してください。

申請テスト

認証・ご連絡に利用するメールアドレスを入力してください。

XXXXX@XXXXXX

ログイン時に利用するパスワードを入力してください。

パスワード：半角英数字

パスワードの再入力

②

登録

既に登録済みの方はこちら

①ユーザー情報を入力する。

・ログイン名：好きなログイン名を入力して下さい。

(既に登録されているログイン名と重複した場合はエラーメッセージ表示がされるので、別のログイン名を入力して下さい。)

・メールアドレス：連絡が取りやすいメールアドレスを入力して下さい。

・パスワード：好きなパスワードを半角英数字で入力して下さい。

②登録ボタンをクリックする。

1. ユーザー登録とログイン

③

充電設備普及促進事業

認証コードを指定のメールアドレスに送付しました。
メールをご確認頂き、記載された認証コードを入力して登録を完了してください。
XXXXX@XXXXX

⑤

⑥

認証する

コードを再送する(20)

※迷惑メール防止機能等を設定されている場合、メールが届かないことがあります
・ドメイン指定受信設定をされている場合は、「chobiit.me」からのメールが受信できるようご設定ください。
・メールアドレス指定受信設定をされている場合は、「support@chobiit.me」からのメールが受信できるようご設定ください
(設定方法は携帯電話のキャリアや販売店にお問い合わせください。)

【充電設備普及促進事業】認証メール

宛先

申請テスト 0630 様

④

充電設備普及促進事業をご利用頂き誠にありがとうございます。
元の画面に戻り、以下の認証コードを入力して登録を完了させて下さい。

認証コード: 067703

充電設備普及促進事業

③左上画面が表示される。

④認証コード付きメールの受信を確認する。

⑤認証コードを入力する。

(登録したメールアドレス宛に送られたメールに記載の認証コードを入力する。)

⑥認証するボタンをクリック。

→7ページの⑦に続く。

1.1 認証コードの再送

※認証コードの入力が間に合わなかった場合

セキュリティの都合上、認証コードは約20秒ほどで無効となります。
時間内に入力が間に合わなかった場合は、下記方法で新たな認証コードを発行して認証して下さい。

充電設備普及促進事業

認証コードを指定のメールアドレスに送付しました。
メールをご確認頂き、記載された認証コードを入力して登録を完了してください。

XXXXX@XXXXX JP

①

※迷惑メール防止機能等を設定されている場合、メールが届かないことがあります
・ドメイン指定受信設定をされている場合は、「chobiit.me」からのメールが受信できるようご設定ください
・メールアドレス指定受信設定をされている場合は、「support@chobiit.me」からのメールが受信できるようご設定ください
(設定方法は携帯電話のキャリアや販売店にお問い合わせください。)

- ①コードを再送するボタンをクリック。
- ②新たに受信した認証コード付きメールを確認する。
- ③認証コードを入力する。
- ④認証するボタンをクリック。
→7ページの⑦に続く。

【充電設備普及促進事業】認証コード

宛先

申請テスト 0630 様

充電設備普及促進事業をご利用頂き誠にありがとうございます。
元の画面に戻り、以下の認証コードを入力して登録を完了させて下さい。

認証コード **8911121**

充電設備普及促進事業

充電設備普及促進事業

認証コードを指定のメールアドレスに送付しました。
メールをご確認頂き、記載された認証コードを入力して登録を完了してください。

XXXXX@XXXXX

③ ④

※迷惑メール防止機能等を設定されている場合、メールが届かないことがあります
・ドメイン指定受信設定をされている場合は、「chobiit.me」からのメールが受信できるようご設定ください
・メールアドレス指定受信設定をされている場合は、「support@chobiit.me」からのメールが受信できるようご設定ください
(設定方法は携帯電話のキャリアや販売店にお問い合わせください。)

1. ユーザー登録とログイン

⑦ 充電設備普及促進事業

⑧ ログイン名とパスワードを入力してください。

申請テスト

.....

⑨ ログイン

パスワードを忘れた場合

⑦左図画面が表示される。

⑧①で設定したログイン名、パスワードを入力する。

⑨ログインボタンをクリックする。



※認証登録が完了すると登録完了メールが届きます。

メールに記載されているURLから⑦の画面を表示することも可能です。

2. マイページ画面の見方

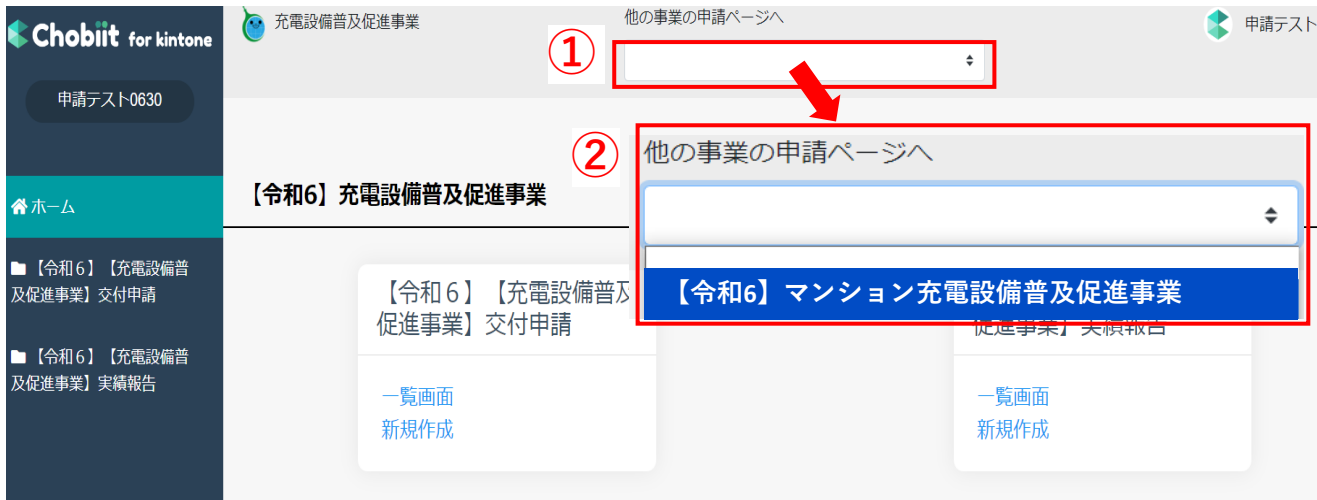
令和6年度【マンション充電設備普及促進事業】のマイページURL

https://f5skb2r3gohb.chobiit.me/list_app.html?hyouji=r6b

The screenshot shows the Chobiit for kintone user interface. The top navigation bar includes the Chobiit logo, the project name '充電設備普及促進事業', a link to '他の事業の申請ページへ', and the user's name '申請テスト0630'. The left sidebar contains a 'ホーム' button and two menu items: '【令和6】【マンション充電設備普及促進事業（調査費）】交付申請' and '【令和6】【マンション充電設備普及促進事業（調査費）】実績報告'. The main content area is titled '【令和6】マンション充電設備普及促進事業' and contains two columns of cards. The left column has a card for '【令和6】【マンション充電設備普及促進事業（調査費）】交付申請' with a '一覧画面' button and a '新規作成' button. The right column has a card for '【令和6】【マンション充電設備普及促進事業（調査費）】実績報告' with a '一覧画面' button and a '新規作成' button. A red box highlights the '申請テスト0630' text in the sidebar with the note 'ログイン名が表示される。'. A red box highlights the '申請フォームは交付申請と実績報告で分かれています。' text above the cards. Two red boxes with arrows point to the '【一覧画面】' buttons, with the text '申請済みの内容を確認する場合はここをクリックする。'. A red box with arrows points to the '【新規作成】' buttons, with the text '新しく申請する場合はここをクリックする。'.

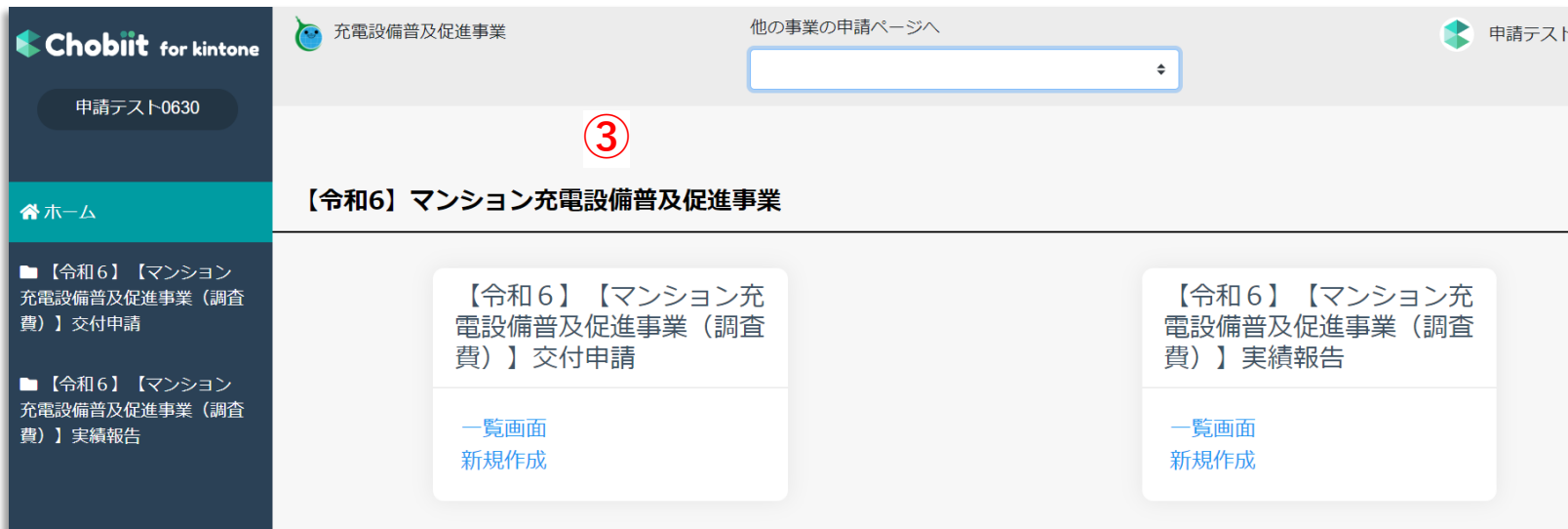
上図の画面が表示されていない場合は10ページをご確認下さい。

2.1 他の事業のマイページから『【令和6】マンション充電設備～』に画面移動する方法

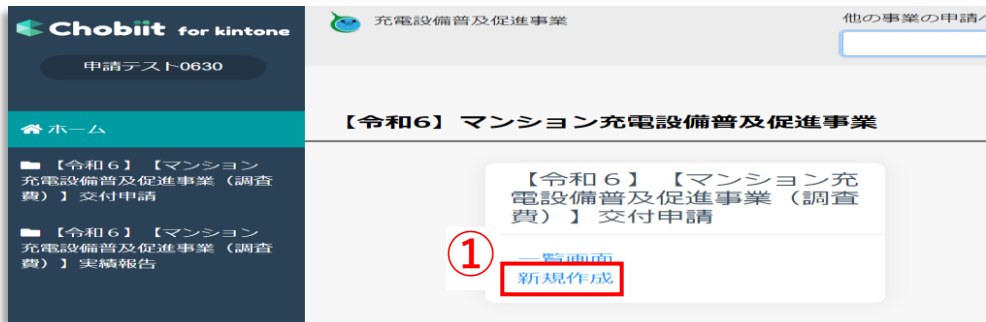


【他の事業のマイページから画面移動する場合】

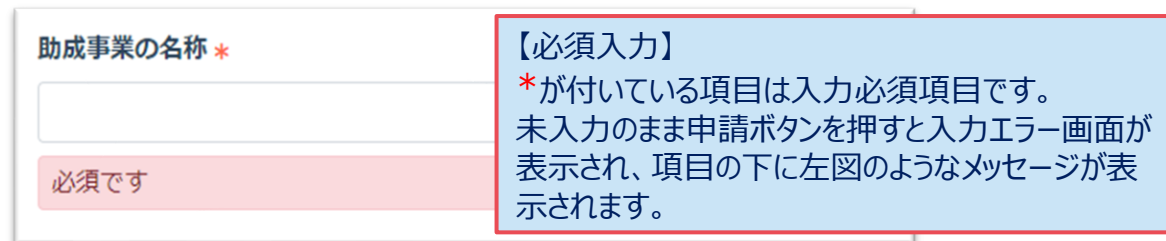
- ① 画面中央の『他の事業の申請ページへ』のプルダウンをクリック。
- ② 『【令和6】マンション充電設備～』をクリック。
- ③ 【令和6】充電設備普及促進事業の申請ページが表示される。



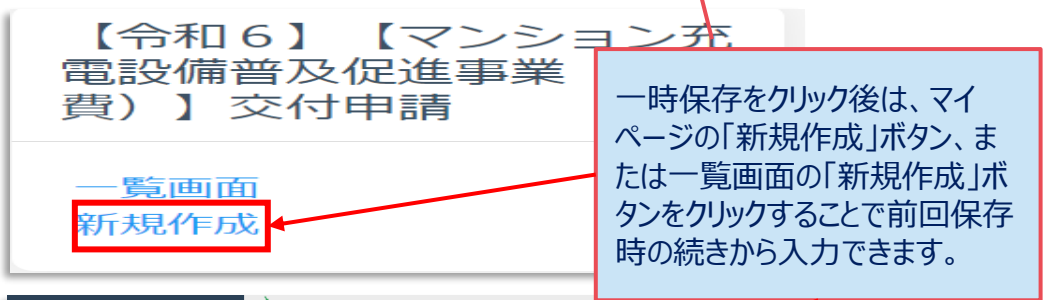
3. 申請方法について



- ①マイページ画面より新規作成ボタンをクリックする。
- ②表示された申請画面で申請情報を入力する。
- ③全ての入力が完了したら『申請』ボタンをクリックする。



3. 申請方法について



≪画面上部のボタンについて≫

【申請】

クリックすることで事務局側に入力した情報が連携されます。

一度クリックしたら事務局側で内容確認を行うため、編集をロックさせていただきますので必ず入力が全て完了した状態でクリックしてください。

【一時保存】

入力途中の状態を一時的に保存します。（添付ファイルは保存されません。）

一時保存後は再度新規作成ボタンをクリックすると前回保存時の続きから入力することが可能です。

※一時保存機能は1申請分のみ保存されます。一時保存中に別の申請の入力することはできませんのでご注意ください。

※ブラウザに保存されるため、別のブラウザで開くと保存内容が取得できませんのでご注意ください。

【キャンセル】

一つ前の画面に戻ります。

入力中であった場合にクリックすると入力内容は全て削除されますのでご注意ください。

3. 申請方法について

【マンション充電設備普及促進事業（調査費）】

交付申請のご登録及び修正いただきありがとうございます。

内容を確認致しまして、改めて担当者よりご連絡させていただきます。

よろしくお願いいたします。

※『cnt-juden@tokyokankyo.jp』よりご連絡致しますので、このメールアドレスからのメールを受信できるように受信設定をお願いいたします。それでもメールが届かない場合は会社にご連絡ください。TEL:03-5990-5159

④

④申請内容の登録が完了すると左図画面が表示される。

⑤後ほど申請登録完了メールを受信したら申請完了。

（申請登録完了メールの送信に数日かかることもございますのでご了承下さい。）



CNT都市エネ促進チーム充電設備（共用）

【令和6マンション充電設備普及促進事業（調査費）】交付ID：test-111申請情報登録完了

宛先

⑤

ご申請者様

ケール・ネット東京 マンション充電設備普及促進事業担当です。

この度はマンション充電設備普及促進事業(調査費)へ申請いただきまして、ありがとうございます。

交付申請書を2024/05/31付けで受領いたしました。

※会社からの連絡は本メールアドレス(『cnt-juden@tokyokankyo.jp』)よりお送りいたします。


迷惑メール等に振り分けられないよう設定をお願いいたします。

※審査の状況に関しては「https://f5skb2r3gohb.chobit.me/list_app.htm?hyouji=6b」からログインして、一覧画面から確認することができます。

ケール・ネット東京

マンション充電設備普及促進事業担当

3. 申請方法について

 CNT都市エネ促進チーム充電設備（共用）
【令和6マンション充電設備普及促進事業（調査費）】交付ID：M6S-2交付申請内容不備のご連絡
宛先

ご申請者様 ⑥

お世話になっております。
クール・ネット東京
マンション充電設備普及促進事業担当でございます。

ご申請ありがとうございます。
申請内容を確認致したところ、修正依頼事項等ございました。
下記を確認の上、ご対応をお願い致します。

《修正箇所》
■No1
対象箇所: 助成事業の概要
〇〇を修正して下さい

「https://f5skb2r3gohb.chobiiit.me/list_app.html?hyouji=r6b」

【修正手順】
①上記URLより申請フォームにログインする。
②対象事業の一覧画面をクリックする。
※同一事業でも交付申請と実績報告は申請フォームが異なりますのでご注意ください。
③一覧画面から件名のIDを探して、カーソルを合わせてクリックする。

⑥申請内容に不足等があれば差戻し連絡メールが届くので
内容を確認し対応する。
(対応方法はP15へ)

4. 申請内容修正～再申請方法について

CNT都市エネ促進チーム充電設備（共用）
【令和6マンション充電設備普及促進事業（調査費）】交付ID：M6S-2交付申請内容不備のご連絡

宛先

ご申請者様 **①**

お世話になっております。
クール・ネット東京
マンション充電設備普及促進事業担当でございます。

ご申請ありがとうございます。
申請内容を確認致したところ、修正依頼事項等ございました。
下記を確認の上、ご対応をお願い致します。

《修正箇所》
■No1
対象箇所: 助成事業の概要 **②**
〇〇を修正して下さい

https://f5skb2r3gohb.chobiit.me/list_app.html?hyouji=r6b

【修正手順】

- ①申請内容に不足があった場合は、差戻し連絡メールが届く。
- ②メールに記載されているURLをクリックする。
- ③ホーム画面から対象事業の『一覧画面』をクリックする。
- ④複数申請している場合は一覧画面から差戻し連絡メールの件名に記載されているIDを探してクリックする。

Chobiit for kintone 充電設備普及促進事業 他の事業の申請ページへ 申請テスト

申請テスト-0630

ホーム

【令和6】マンション充電設備普及促進事業（調査費）交付申請

【令和6】マンション充電設備普及促進事業（調査費）実績報告

【令和6】【マンション充電設備普及促進事業（調査費）】交付申請 **③**
一覧画面
新規作成

【令和6】【マンション充電設備普及促進事業（調査費）】実績報告
一覧画面
新規作成

【令和6】【マンション充電設備普及促進事業（調査費）】交付申請 / 一覧画面

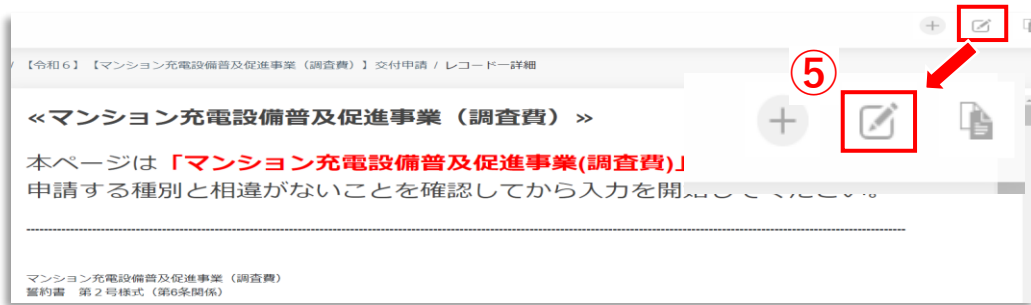
+ 新規作成


< > 1 - 2 件表示 (2件中)

	交付ID ④	ステータス	組織名称_申請者	調査依頼先（充電事業者の名称）
	M6S-2	差戻し中	テスト太郎	テスト会社
	M6S-1	審査中	組織名称_申請者	テスト会社

対象のIDの赤枠部分内であればどこをクリックしても次の画面に遷移する。

4. 申請内容修正～再申請方法について



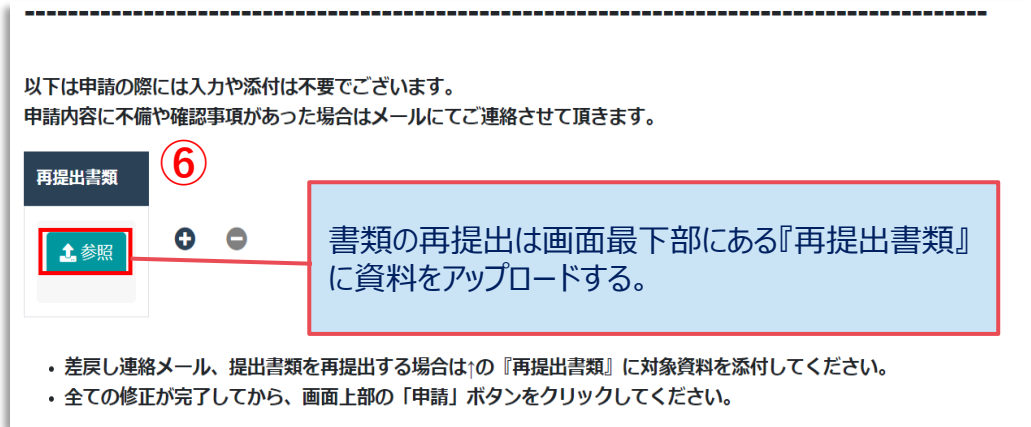
⑤画面右上の  をクリックして編集画面を開く。

⑥差戻し連絡メールの内容を確認して、書類の再提出や対象項目を修正する。

⑦修正が完了したら、『申請』をクリックする。

※必ず全ての修正及び提出書類のアップロードが完了してから申請ボタンをクリックすること。

⑧登録完了メッセージが表示されたら再申請完了。



⑧

【マンション充電設備普及促進事業（調査費）】

交付申請のご登録及び修正いただきありがとうございます。

内容を確認致しまして、改めて担当者よりご連絡させていただきます。

よろしくお願いいたします。

※『cnt-juden@tokyokankyo.jp』よりご連絡致しますので、このメールアドレスからのメールを受信できるように受信設定をお願いいたします。それでもメールが届かない場合は当社にご連絡ください。TEL:03-5990-5159

5. 審査状況の確認方法

①

https://f5skb2r3gohb.chobiit.me/list_app.html?hyouji=r6b

充電設備普及促進事業

② ログイン名とパスワードを入力してください。

ログイン名

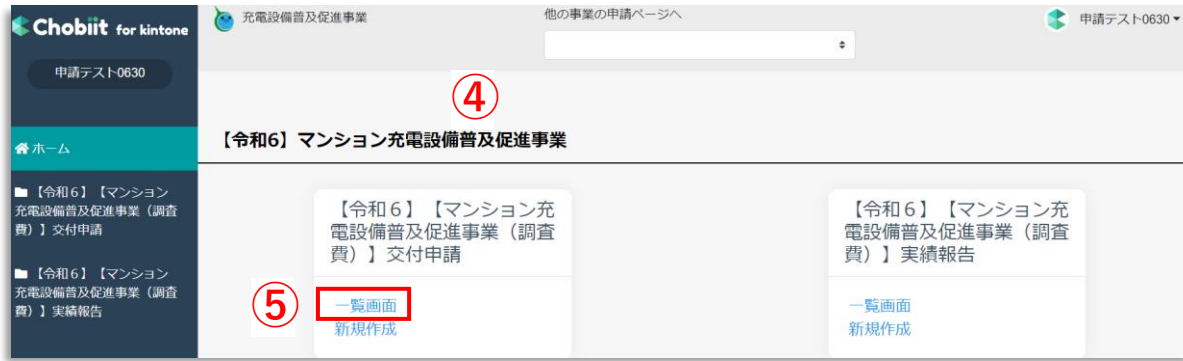
パスワード

③ ログイン

パスワードを忘れた場合

- ① 左記URLからアクセスする。
- ② 自身のログイン名、パスワードを入力する。
- ③ ログインをクリックする。

5. 審査状況の確認方法



④マイページ画面が表示される。

⑤一覧画面をクリックする。

⑥申請情報が表示されるのでステータス欄を確認する。

※複数申請した場合は、申請数分が表示される。

The screenshot shows the '一覧画面' (Overview) page for the application. A table lists the application items with their status. A red circle with the number '6' highlights the 'ステータス' (Status) column. A callout box points to the status column with the text: '【ステータス】 審査状況を確認できる。' (Status: You can check the review status.)

【ステータスの説明】※がついてるステータスは申請者様による編集はできません。

ステータス	説明
申請登録完了	: 申請情報の登録が完了した状態。
受付中	: 審査を行うための提出書類等に不足がないかを確認している状態。※
審査中	: 申請内容、提出書類の内容について審査をしている状態。※
差戻し中	: 申請内容や提出書類等に不足があり、提出および修正依頼をしている状態。
交付決定済	: 交付決定通知書の発送が完了している状態。※
申請取下	: 申請を取り下げた状態。※
交付決定取下	: 交付決定を取り下げた状態。※