

# 交付申請兼実績報告手順書（令和6年度 蓄電池）

---



東京都地球温暖化防止活動推進センター  
(クール・ネット東京)



## ①事前申込

契約締結前に、“**事前申込**”が必要です。（※特例措置あり）

令和6年度用の認証用メールアドレスの登録が必要です。

メールアドレスは、令和5年度で登録したアドレスでも可能です。

## ②契約締結・工事～交付申請

事前申込受付完了メールを受け取った後、契約締結工事着手可能です。

工事完了支払後、速やかに交付申請を行って下さい。

## ③審査～助成金受給

交付申請兼実績報告書に不備等がある場合は、認証用メールアドレスへご連絡します。

審査終了後、交付決定通知書の送付後に、助成申請者本人口座へ助成金が入金されます。



## ※特例措置

事前申込前に「契約を締結した場合」又は「契約及び工事を行っている場合」も以下の条件を満たすことで助成対象となります。

- **契約締結日：令和6年4月1日～令和6年6月30日**

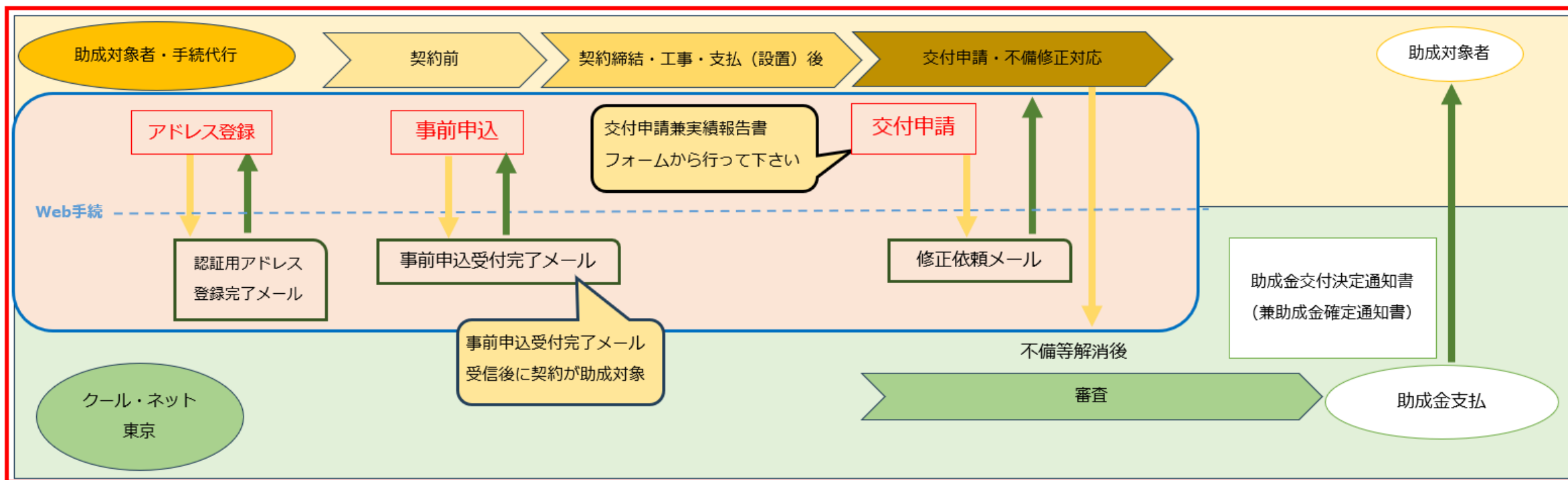
(事前申込受付期間：令和6年度事前申込開始日～令和7年3月31日)

※ただし、助成条件を満たしていること



# 助成申請手続きの流れ

★申請はクール・ネット東京のWeb上で行えます。





- **認証用メールアドレスを忘れてしまった場合**

メールでお問い合わせください。本人確認と認証用メールアドレスの確認を行います。

- **一時保存について**

申請を一時保存した場合、翌日以降でも編集ができますが、一時保存は72時間となります。送信せず72時間経過した場合は情報は削除されます。

また、再開時は一時保存中の情報に上書きされます。

手続代行者は、申請を再開する際に助成対象者が同一人物であるかを確認してください。

- **代行申請の場合**

誓約内容（法令・ガイドライン遵守など）について、施主への丁寧な説明を行い、十分なご理解を得た上で、交付申請兼実績報告を行ってください。



# 交付申請兼実績報告の流れ

## 1. 事前申込受付完了メール

## 2. 申請確認画面

## 3. 交付申請兼実績報告フォーム

## 4. 申請受付完了メール



助成対象者または手続代行者

クール・ネット東京  
東京都地球温暖化防止活動推進センター

令和6年度 家庭における蓄電池導入促進事業助成金申請の確認画面

事前申込の廃止はこちら 認証メールアドレスの変更はこちら

検索窓に申請番号（二文字以上）を入力して絞り込むことができます。検索内容リセット時は左上のクール・ネット東京のロゴをクリックし

検索

令和6年度家庭における蓄電池導入促進事業助成金 交付申請兼実績報告書（第5号様式/その他書式/添付書類等）

1 2 3 4 5 6

事前申込の受付完了メールに記載されたURLより申請確認画面にアクセスします。または、HPの「交付申請兼実績報告フォームはこちら」からアクセスしてください。

申請確認画面より該当の申請を選択し「交付申請兼実績報告」ボタンをクリックします。

交付申請兼実績報告フォームに必要な情報を登録します。

申請が完了すると、申請受付完了メールが送られます。（10分以内）

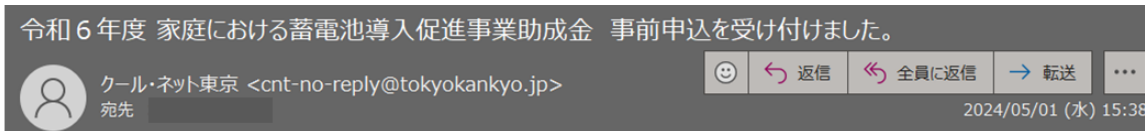


<https://XXXXX.com>

1. 事前申込の受付完了メールに記載された URL より申請確認画面にアクセスします。または、HPの「交付申請兼実績報告フォームはこちら」からアクセスしてください。
2. 申請確認画面より該当の申請を選択し「交付申請兼実績報告」ボタンをクリックします。
3. 交付申請兼実績報告フォームに必要な情報を登録します。
4. 申請が完了すると、申請受付完了メールが送られます。（10分以内）



# 交付申請兼実績報告フォームへのアクセス



このメールは、送信専用メールアドレスから配信されています。  
ご返信いただいてもお答えできませんのでご了承ください。

以下の URL から事前申込の内容をご確認ください。

- ① <https://cnt-tokyo-co2down.viewer.kintoneapp.com/public/battery-kakunin-r6>

- ② 申請方法（電子申請）

交付兼実績報告書フォームはこちら

※画像はイメージです

## 〈事前申込受付完了メール〉

### ① 申請確認画面URL

クリックすると申請確認画面に遷移します。

## 〈令和6年度家庭における蓄電池導入促進事業HP〉

### ② HPのフォームリンク

クリックすると申請確認画面に遷移します。



## 〈申請確認画面（申請一覧）〉

事前申込された申請の一覧が表示されます。  
交付申請兼実績報告を行う申請をクリックしてください。

審査状況	事前申込受付番号	申請者種別
事前申込受付済	R6-00078	個人
事前申込受付済	R6-00077	個人
事前申込受付済	R6-00065	個人
事前申込受付済	R6-00064	個人
事前申込受付済	R6-00061	個人
事前申込受付済	R6-00060	個人
事前申込受付済	R6-00049	個人
事前申込受付済	R6-00048	リース事業者等
事前申込受付済	R6-00047	管理組合等
事前申込受付済	R6-00046	法人
事前申込受付済	R6-00045	個人
事前申込受付済	R6-00040	個人
事前申込受付済	R6-00036	個人
交付申請兼実績報告書受付済	R6-00035	個人
事前申込の廃止	R6-00033	管理組合等
交付申請兼実績報告書受付済	R6-00032	法人





## 〈申請確認画面（各申請の詳細画面）〉

各申請の詳細画面に移ります。

### ① 交付申請兼実績報告ボタン

交付申請兼実績報告を行う申請にお間違いのないことを確認し、  
交付申請兼実績報告ボタンをクリックしてください。

地方公共団体による補助金について

国及び他の地方公共団体による補助金の交付額確定通知書

DR実証  
参加する

リフォーム瑕疵保険等について

リフォーム瑕疵保険等申請有無

保険法人名 証券番号  
-----

リフォーム瑕疵保険等の保険証券又は保険付保証明書の写し

助成金申請金額\_リフォーム瑕疵保険等  
0

①

 交付申請兼実績報告



# 交付申請兼実績報告フォーム ①事前申込時の情報



## 〈事前申込時の情報〉

①

事前申込の内容を一部表示しています。  
確認して添付資料をアップロードしてからお進みください。

申請者種別 *	申請者名 *	
<input type="text" value="選択してください"/>	<input type="text"/>	
設置場所住所 <input type="text"/>		
申請者_代表者氏名	申請者_代表者役職名	
<input type="text"/>	<input type="text"/>	
手続代行者有無 *	手続代行者_会社名	手続代行者_会社部署名
<input type="text" value="あり"/>	<input type="text"/>	<input type="text"/>
手続代行者_担当者名 <input type="text"/>		

## ①申請者情報・代行情報

事前申込時の情報を一部表示しています。  
選択されている申請に誤りのないことをご確認いただき、  
申請を進めてください。

また、氏名・住所に関しましては原則修正できませんので、  
修正が必要になりましたらメールにてお問い合わせいただきます  
ようお願いします。



# 交付申請兼実績報告フォーム ①事前申込時の情報



## 〈事前申込時の情報〉

### ②本人確認書類

個人・管理組合の場合は免許証等を、法人・リース業者の場合は原則「全部事項証明書」を添付してください。

### ③見積書

事前申込時から変更がある場合は差し替えをお願いします。

### ④設置機器の選択

事前申込時から選択の変更はできません。  
計算シートはこちらの設問と一致しているものを使用してください。

### ⑤DR実証

事前申込時から変更があった場合は選択を修正できます。  
「参加する」を選択すると、委任状とDR契約書の写しの添付が出現しますので、指定の書類の添付をお願いします。

個人・管理組合の場合は「免許証等」を、法人・リース業者の場合は「全部事項証明書」を添付してください。

② 本人確認書類\*  最大10MB

③ 見積書\*  最大10MB  
見積書に修正がある場合は差し替えてください。

④ 設置機器の選択\*  
 蓄電池パッケージ式を新規に設置する  既設の蓄電池にIoT機器のみ新設する

計算シートはこの設問と一致しているものを使用してください。  
「蓄電池パッケージ式を新規に設置する」→「計算シート（蓄電池システム）」  
「既設の蓄電池にIoT機器のみ新設する」→「計算シート（エネルギーマネジメント機器及びIoT関連機器）」

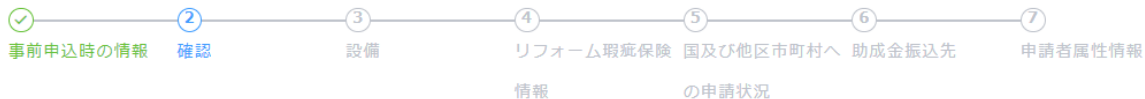
⑤ DR実証\*  
 参加しない  参加する DR(デマンドレスポンス)実証の詳細は [こちら](#)をご覧ください。

委任状\*  最大10MB

DR契約書の写し\*  最大10MB



# 交付申請兼実績報告フォーム ②確認



① 東京都及び公社（クール・ネット東京）の他助成金への申請状況\*

東京ゼロエミ住宅導入促進事業含むその他東京都と公社が実施する蓄電池助成金に関する事業等について、重複申請していません。

② クール・ネット東京でパワーコンディショナに係わる助成金への申請状況\*

全ての事業に申請していません

太陽光への助成事業に申請

V2Hへの助成事業に申請

パワーコンディショナ更新への助成事業に申請

※トライブリッド・ハイブリッド等、同一のパワーコンディショナが含まれる複数機器を複数事業に申請する場合、どれか一つの事業にパワーコンディショナの費用を寄せて申請を行ってください。その際、事業の優先度は、「蓄電池>V2H>太陽光」としてください。

例：トライブリッド型のV2Hと蓄電池を導入・申請する場合、パワーコンディショナに係る費用は蓄電池事業で申請する。

③  過去の家庭における蓄電池導入促進事業に同一機器で申請していません。また、申請している場合は廃止を行いました。

④ 売買契約書等\*

参照...

最大10MB

← 戻る    → 次へ    || 一時保存

## <確認事項>

### ① 東京都及び公社の他助成金への申請状況

重複申請していないことを確認し、チェックしてください。

### ② クール・ネット東京でパワーコンディショナに係わる助成金への申請状況

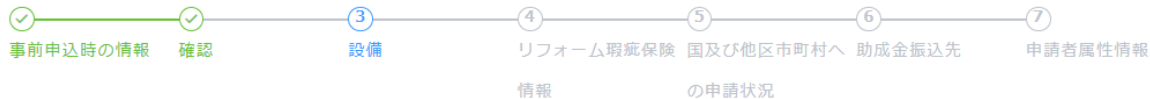
申請していない場合は「全ての事業に申請していません」のみを、申請がある場合は3つの中から該当するものをすべて選択してください。

### ③ 重複申請の確認

過去に同一機器の申請を行っていないかご確認ください。

### ④ 売買契約書等

必要事項の記載が複数枚に渡るなど、一目で確認することが難しい場合は、公社の指定する様式(「契約書確認項目一覧表」)を作成の上、併せて添付してください。(複数添付可)



① 設備容量\_蓄電容量1\*  単位：kWh

設置台数1\*  単位：台

※事前申込時の情報です。変更があった場合は修正してください。  
 ※設置台数は購入する蓄電池パッケージ（一式）の個数を記載してください  
 ※蓄電池ユニットの銘板が内蔵されている場合は、パッケージ型番(パワーコンディショナ)の製造番号を記載してください。  
 ※複数蓄電ユニットが含まれているパッケージの場合、蓄電ユニット台数分の保証書等を審査で求める場合があります。  
 ※複数蓄電ユニットが含まれているパッケージの場合、“製造番号を”複数台分記載してください。この場合、蓄電ユニット台数分の銘板写真を添付してください。

※事前申込時の情報です。変更があった場合は修正してください。

② 蓄電池パッケージ型番1\*

蓄電池ユニット製造番号1\*

機種によっては、蓄電池パッケージ・パワコンの製造番号でも可。

③ 助成対象機器費1\*  単位：円

助成対象工事費1\*  単位：円

助成対象経費1\*

単位：円 ※蓄電池システムの助成対象機器費1+助成対象工事費1の金額を記載してください。

## <設備（蓄電池システムの場合）>

### ①蓄電容量・設置台数

事前申込時の情報が表示されます。  
 修正可能ですので、事前申込時から変更があった場合は修正をお願いします。  
 なお、蓄電容量はSIIの数値の入力をお願いします。

### ②蓄電池パッケージ型番・蓄電池ユニット製造番号

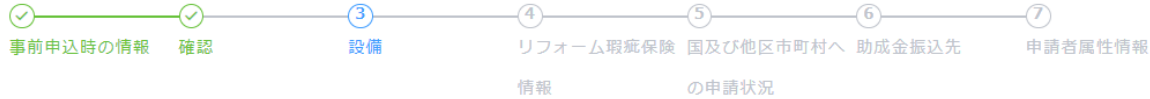
SIIに登録されているパッケージ型番と銘板写真と一致するユニットの製造番号を入力してください。  
 ※半角英数字のみ入力可

### ③助成対象機器費・助成対象工事費・助成対象経費

計算シートに記入した金額を入力してください。



# 交付申請兼実績報告フォーム ③設備



①	<b>設備容量_蓄電容量2</b> <input type="text" value="0"/> <small>単位：kWh</small>	<b>設置台数2</b> <input type="text" value="0"/> <small>単位：台</small>
②	<b>蓄電池パッケージ型番2</b> <input type="text"/>	<b>蓄電池ユニット製造番号2</b> <input type="text"/> <small>機種によっては、蓄電池パッケージ・パワコンの製造番号でも可。</small>
③	<b>助成対象機器費2</b> <input type="text"/> <small>単位：円</small>	<b>助成対象工事費2</b> <input type="text"/> <small>単位：円</small>
	<b>助成対象経費2</b> <input type="text"/> <small>単位：円 ※蓄電池システムの助成対象機器費2+助成対象工事費2の金額を記載してください。</small>	

## <設備（蓄電池システムの場合・2台目）>

2台以上申請する方は入力してください。  
1台のみ申請の方は入力不要です。

### ①蓄電容量・設置台数

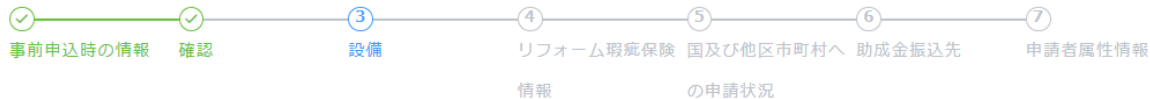
事前申込時の情報が表示されます。  
修正可能ですので、事前申込時から変更があった場合は修正をお願いします。  
なお、蓄電容量はSIIの数値の入力をお願いします。

### ②蓄電池パッケージ型番・蓄電池ユニット製造番号

SIIに登録されているパッケージ型番と銘板写真と一致するユニットの製造番号を入力してください。  
※半角英数字のみ入力可

### ③助成対象機器費・助成対象工事費・助成対象経費

計算シートに記入した金額を入力してください。



## <設備（IoT機器の場合）>

### ①助成対象機器費・助成対象工事費・助成対象経費

計算シートに記入した金額を入力してください。

### ②IoT機器設置台数

事前申込時の情報が表示されます。

修正可能ですので、事前申込時から変更があった場合は修正をお願いします。

### ③IoT機器型番・IoT機器製造番号

銘板写真と一致する型番と製造番号を入力してください。

※半角英数字のみ入力可

※事前申込時の情報です。変更があった場合は修正してください。

① 助成対象機器費\*  助成対象工事費\*

単位：円 単位：円

助成対象経費\*

単位：円 ※IoT機器の助成対象機器費+助成対象工事費の金額を記載してください。

② IoT機器設置台数\*  ③ IoT機器型番\*  IoT機器製造番号\*

単位：台



# 交付申請兼実績報告フォーム ③設備



① 助成申請金額\*

※計算シートを参照し、計算シートと一致する金額を入力してください。

単位：円

## (参考) 計算シートから抜粋

助成額	② 1,200,000 円
助成額+国及び他の地方公共団体による補助金が助成対象経費を超える場合 「助成額上限オーバー」の場合	- 円

又は

助成額	- 円
助成額+国及び他の地方公共団体による補助金が助成対象経費を超える場合 「助成額上限オーバー」の場合	③ 1,000,000 円

## <設備（助成申請金額）>

### ①助成申請金額（全助成対象機器共通）

計算シートを参照し、計算シートの最下段の金額（助成額）と一致する金額を入力してください。  
計算シートが複数ある場合は、助成額を合算した金額を入力してください。

## <参考：計算シートの助成額について>

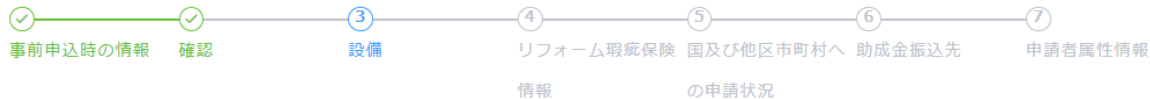
### ②助成額上限オーバーでない場合

クール・ネット東京の助成金を満額申請いただけます。  
青字の助成額を申請フォームの助成申請金額に入力してください。

### ③助成額上限オーバーの場合

クール・ネット東京の助成金+国及びほかの地方公共団体による補助金の合計金額が助成対象経費を上回っているため、超過分が控除された金額が助成額となります。  
赤字の助成額を申請フォームの助成申請金額に入力してください。





①

確認事項\*

選択してください

実施要綱 4 4三で定める太陽光発電システムが既設又は新規で同時に設置する

実施要綱 4 4三の要件に当てはまらない、太陽光発電システムがない

②

太陽光発電システムの設置を確認できる書類\*

参照...

最大10MB

例) 接続契約のご案内、売電明細等 ※交付申請兼実績報告日からさかのぼって180日以内に発行された書類を添付してください。

## <設備（書類の添付）>

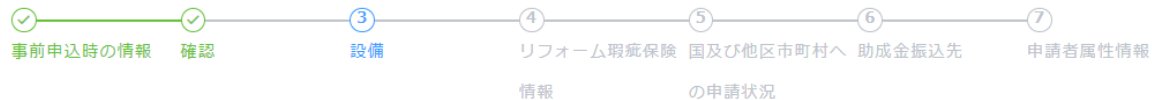
### ①太陽光発電システムに関する確認事項

太陽光発電システムがある（既設・新設）場合は上、ない場合は下を選択してください。

### ②太陽光発電システムの設置を確認できる書類

上記の選択肢で上を選んだ場合にのみ出現します。蓄電池の設置場所住所と同一住所に、太陽光発電システムが設置されていることを証明する書類を添付してください。 ※交付申請兼実績報告日から180日以内のものに限る

令和6年度は太陽光発電システムの新設・既設の括りは無いため、既設の「接続契約のご案内」、新設の「売電明細」でも可能。また、ネットの売電明細やマイページのスクリーンショットも可能です。



① 領収書\* 領収書内訳等  
 参照... 参照...  
 最大10MB 最大10MB  
 1.txt 1.txt

② 設置機器が新品かつ未使用品であることの証明\*  
 参照... \*提出が困難な場合は「蓄電池システム保証書（写し）」を提出すること。  
 最大10MB  
 1.txt

③ 住宅の全景カラー写真\*  
 参照...  
 最大10MB  
 1.txt ※住宅全体が写った全景写真を添付すること。

④ 型番及び製造番号の銘板カラー写真\*  
 参照... ※蓄電池ユニットが内部に格納されているために製造番号の写真が撮れない場合は、パワーコンディショナの製造番号を添付してください。  
 最大10MB  
 1.txt

⑤ 計算シート\*  
 参照...  
 最大10MB  
 1.xlsx ※Excelファイルのみ

← 戻る → 次へ || 一時保存

## <設備（書類の添付）>

### ①領収書・領収書内訳書

領収書に必要事項が記載されていない場合は、公社指定の様式の領収書内訳書を作成してください。

### ②設置機器が新品かつ未使用品であることの証明

公社指定の様式で作成・添付してください。

提出が困難な場合は蓄電池システムまたはIoT機器の保証書（写し）を添付してください。

### ③住宅の全景カラー写真

### ④型番及び製造番号の銘板カラー写真

### ⑤計算シート

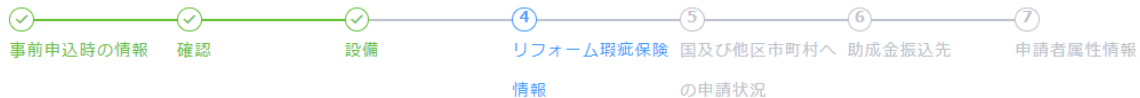
設置機器の選択と一致した計算シートを添付してください。

2台以上申請する場合は、複数添付可能です。

**※蓄電池システムはver.2.0以降の計算シートを添付してください。**



# 交付申請兼実績報告フォーム ④リフォーム瑕疵保険情報



## <リフォーム瑕疵保険情報>

### ①リフォーム瑕疵保険等申請有無

- 「申請なし」
  - 「申請あり（リフォーム瑕疵保険に加入）」
  - 「申請あり（大規模修繕瑕疵保険に加入）」
- の3つから選んでください。

他事業と重複しての申請はできません。※契約（証券番号）が異なる場合は可  
既に他事業で同一契約のリフォーム瑕疵保険等を申請されている場合は「申請なし」を選択してくだ  
さい。

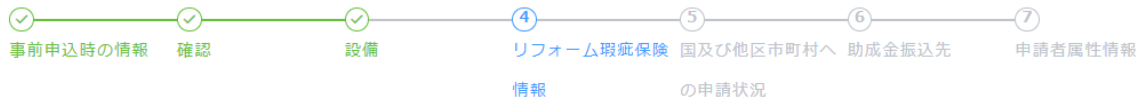
①

リフォーム瑕疵保険等申請有無\*

選択してください ^

- 申請なし
- 申請あり（リフォーム瑕疵保険に加入）
- 申請あり（大規模修繕瑕疵保険に加入）

← 戻る → 次へ || 一時保存



## <リフォーム瑕疵保険情報>

申請ありのいずれかを選ぶと表示されます。

リフォーム瑕疵保険等申請有無\*

申請あり (リフォーム瑕疵保険に加入)

② 保険法人名\*

株式会社住宅あんしん保証

③ 証券番号 株式会社住宅あんしん保証\*

例: ABCD1234567891EF (半角英数字16文字)

④ リフォーム瑕疵保険等の保険証券又は保険付保証明書の写し\*

参照...

最大10MB

⑤ 助成金上乗せ額 (申請する場合)

7000

単位: 円

戻る

次へ

一時保存

### ② 保険法人名

加入している瑕疵保険の保険法人名を選択してください。

### ③ 証券番号

証券番号を入力してください。

保険法人により英数字のみやハイフンなどの入力規制があります。

### ④ リフォーム瑕疵保険等の保険証券又は保険付保証明書の写し

### ⑤ 助成金上乗せ額 (申請する場合)

7,000円の上乗せ助成額が表示されます。



# 交付申請兼実績報告フォーム ⑤国及び他区市町村への申請状況



## ① 他区市町村への申請状況

## ② 区市町村\_補助金交付額

単位：円

## 国等への申請状況

## 国等\_補助金交付額

単位：円

- 申請なし
- 申請中で交付額確定前
- 申請後かつ交付額確定後

## ③ 交付額確定通知書\*

参照 ...

最大10MB

※「申請後かつ交付額確定後」の場合は交付額確定通知書、「申請中で交付額確定前」の場合は申請書類と助成機器に対する交付額の上限が分かる資料を添付してください。

← 戻る

→ 次へ

|| 一時保存

## <国及び他区市町村への申請状況>

### ① 他区市町村への申請状況・国等への申請状況

- 「申請なし」
  - 「申請中で交付額確定前」
  - 「申請後かつ交付額確定後」
- の3つから選んでください。

### ② 補助金交付額

申請なし以外のいずれかを選択すると出現します。  
 交付額確定後であれば確定額を、  
 確定前であれば交付上限額を入力してください。  
 計算シートに入力した金額と一致させてください。

### ③ 交付額確定通知書

交付額確定通知書か、通知前であれば申請したことが分かる書類と上限額の分かる書類（スクリーンショット可）を添付してください。いずれも、②で入力した金額と一致させてください。



# 交付申請兼実績報告フォーム ⑥助成金振込先



① 金融機関コード\*  支店コード\*

預金種別\*  口座番号\*   
7桁（6桁以下の場合には先頭に0を入れてください。）

② 口座名義カナ\*   
例) かき3り 7ゆ （半角かカナ、申請者名と同一のものに限ります）※30文字を超える場合は30文字までで区切ってご記入ください

③ 口座情報の写し   
最大10MB  
 必須ではありません。お手元にある場合は添付をお願いします。

④ その他公社が必要と認める書類   
最大10MB

## <助成金振込先情報>

### ①金融機関コード・支店コード・預金種別・口座番号

口座番号に「お客様番号」を入力される不備が過去の年度で多発しているためご注意ください。

### ②口座名義カナ

ネットバンキングのマイページ、キャッシュカード、通帳の表紙は、登録と異なる表記の可能性があるので、必ず通帳中面の名義で入力してください。

### ③口座情報の写し

必須ではありませんが、お手元にある場合は添付をお願いします。審査の際に確認しますので、振込直前に口座情報の誤りが発覚し振込延期、となることを防ぐことが可能です。

### ④その他公社が必要と認める書類

審査の際に公社から提出を依頼された書類を添付してください。



# 交付申請兼実績報告フォーム ⑦申請者属性情報



## <申請者属性情報>

### ①属性情報の回答状況

すでに同じ申請者で本事業または他事業で回答済の場合、回答した事業名を選択してください。

交付要綱第16条第1項第九号において、都及び公社が本事業における今後の施策検討に活用するために求める情報が公表することへの同意を助成条件としていますので、全ての項目について回答をしてください。

すでに同じ申請者で本事業または他事業で回答済の場合、回答した事業名を選択してください。

#### ① 属性情報の回答状況 \*

- 未回答
- 「家庭における蓄電池導入促進事業」の申請で回答済
- 「家庭における太陽光発電導入促進事業」の申請で回答済
- 「既存住宅における省エネ改修促進事業」の申請で回答済
- 「熱と電気の有効利用促進事業」の申請で回答済
- 「戸建住宅におけるV2H普及促進事業」の申請で回答済

います。 [ログアウトはこちら](#)

[一覧から探す](#)



# 交付申請兼実績報告フォーム ⑦申請者属性情報



## <申請者属性情報>

### ②属性情報の回答

属性情報や蓄電池・太陽光発電設備についての設問がありますので、全ての項目について回答をしてください。

### ③確認

全ての設問に回答したら確認ボタンをクリックしてください。

#### ② 属性情報の回答状況 \*

未回答

#### 申請者（機器使用者）の年代 \*

20歳代以下  30歳代  40歳代  50歳代  60歳代  70歳代  80歳代以上

#### 住宅の所有形態 \*

持ち家  賃貸  その他（持ち家・賃貸混在など）

#### 新築・既築の状況 \*

新築  既築

#### 導入時期（例：202401） \*

不明な場合は「000000」を入力してください。

#### FIT売電の有無 \*

FIT売電を行っている  FIT売電を行っていない  不明

#### FIT売電価格（円/kWh） \*

不明な場合は「0」を入力してください。

③





# 交付申請兼実績報告フォーム 確認画面

令和6年度家庭における蓄電池導入促進事業助成金 交付申請兼実績報告書（第5号様式／その他書式／添付書類等）

①

## 事前申込時の情報

申請者種別	個人
申請者名	1
手続代行有無	あり
手続代行_会社名	1
手続代行_会社都府県	1
手続代行_担当姓名	1

## 申請者属性情報

属性情報の回答状況

「家庭における太陽光発電導入促進事業」の申請で回答済

②

戻る

この内容で申請する

令和6年度家庭における蓄電池導入促進事業助成金 交付申請兼実績報告書（第5号様式／その他書式／添付書類等）

③

申請を受け付けました。  
最大10分以内に自動返信メールが届きますので内容をご確認ください。  
メールが届かない場合は始めからやり直してください。

### 新規申請の方はこちら

[令和6年度 家庭における蓄電池導入促進事業助成金申請の確認画面に戻る](#)

### 修正依頼対応済みの方はこちら

[修正依頼の確認画面に戻る](#)

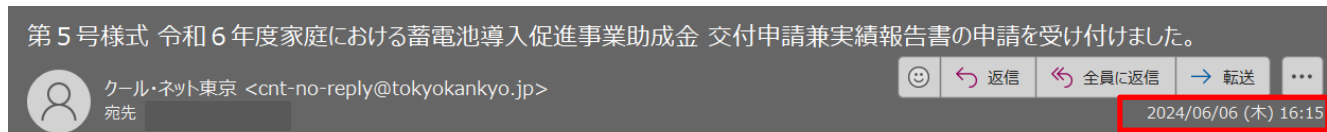
※「修正依頼の確認画面」にアクセスし「回答」ボタンより修正を完了してください。  
※「回答」完了を確認次第、審査を進めさせていただきます。

## <確認画面>

- ① 交付申請兼実績報告フォームに入力した内容が一覧で表示されますので、内容に誤りがないか確認してください。
- ② 表示されている内容で交付申請兼実績報告を完了する場合は「この内容で申請する」をクリックしてください。
- ③ 「申請を受け付けました。」の画面が表示されます。



# 交付申請兼実績報告 申請受付完了メール



④

このメールは、送信専用メールアドレスから配信されています。  
ご返信いただいてもお答えできませんのでご了承ください。

事前申込受付番号「R6-00077」

以下の URL から交付申請兼実績報告書の申請内容をご確認ください。

⑤ <https://cnt-tokyo-co2down.viewer.kintoneapp.com/public/battery-kakunin-r6>

※受け付けした申請内容に不備があった場合、メール等にて修正依頼（書類の再提出など）をいたします。

「@tokyokankyo.jp」のドメインからメールを受信できるよう設定をお願いいたします。

※修正依頼を受けてデータを修正された場合、公社が内容を確認するまでは審査状況が「修正依頼中」のままとなりますのでご了承ください。

※軽微な不備については公社で修正いたします。

軽微な修正についてのご連絡はいたしませんので、ご了承ください。

④ 完了画面が表示されてから10分以内に申請受付完了メールが認証用メールアドレスに届きます。受信日付が交付申請実績報告日となります。

⑤ URLから交付申請実績報告の内容をご確認ください。クリックすると助成金申請の確認画面に遷移します。手続代行業者は、同じ認証用メールアドレスでの申請が一覧表示されます。

**※10分経過してもメールが届かない場合は、正常に申請が完了していない可能性があります。再度交付申請兼実績報告フォームより申請を行ってください。**