

# 【令和6年度\_充電設備普及促進事業】 電子申請マニュアル



クール・ネット東京

ver.1.00

2024/5/7作成

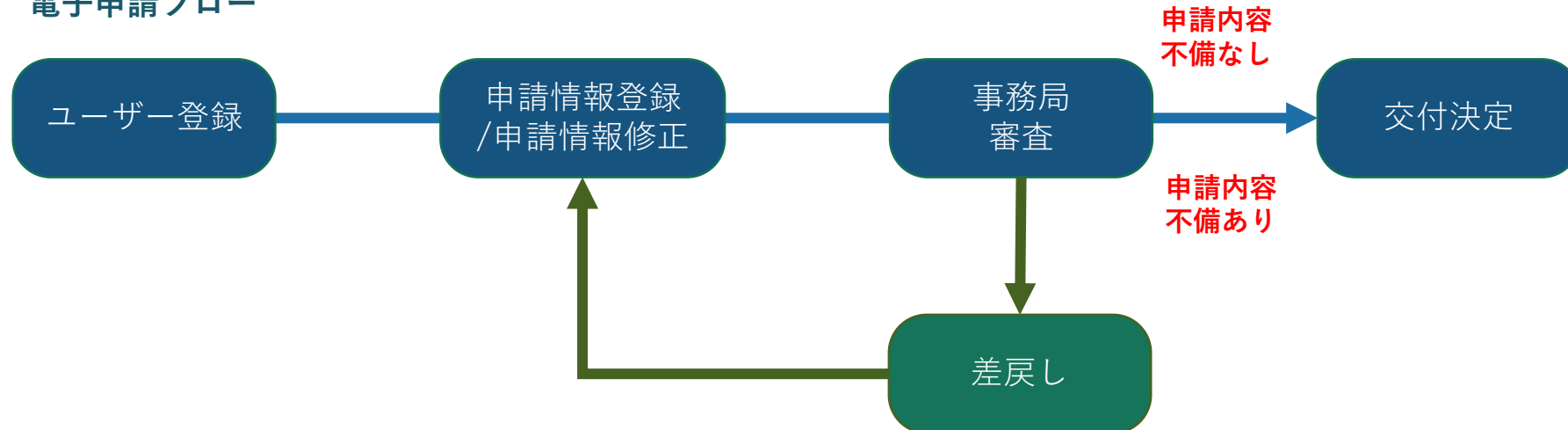
# 更新履歴

ver	更新日	更新箇所	更新内容
1.00	2024/4/26		初版として作成
1.01	2024/5/7	P.3	軽微な修正

# 目次

1. [ユーザー登録とログイン](#) P.3
  - 1.1 [認証コードの再送](#) P.6
2. [マイページ画面の見方](#) P.8
3. [申請方法について](#) P.11
4. [申請内容の修正～再申請方法について](#) P.15
5. [審査状況の確認方法](#) P.17

## 電子申請フロー



# 1. ユーザー登録とログイン

【充電設備普及促進事業】 電子申請システムユーザー登録画面

<https://f5skb2r3gohb.chobiit.me/register.html>

申請方法(電子申請)

①

令和6年度に申請する方

申請フォームはこちら(アカウントがない方)

申請フォームはこちら(アカウントがある方)

申請受付期限: 令和7年3月31日(月) 17:00

【事業HPから申請する場合は】

- ① HPにある『申請フォームはこちら(アカウントがない方)』をクリックしてユーザー登録画面を表示する。
- ② ユーザー登録画面を表示する。

② 充電設備普及促進事業  
ユーザー登録

お好きなログイン名を入力してください。

ログイン名

認証・ご連絡に利用するメールアドレスを入力してください。

メールアドレス

ログイン時に利用するパスワードを入力してください。

パスワード: 半角英数字

パスワードの再入力

登録

既に登録済みの方はこちら

令和5年度に申請されていて、既にユーザーアカウントをお持ちの方は『申請フォームはこちら(アカウントがある方)』をクリック、または以下URLよりお進みください。

[https://f5skb2r3gohb.chobiit.me/list\\_app.html?hyouji=r6a](https://f5skb2r3gohb.chobiit.me/list_app.html?hyouji=r6a)

# 1. ユーザー登録とログイン

## 充電設備普及促進事業

①

ユーザー登録

好きなログイン名を入力してください。

申請テスト

認証・ご連絡に利用するメールアドレスを入力してください。

XXXXX@XXXXXX

ログイン時に利用するパスワードを入力してください。

パスワード：半角英数字

パスワードの再入力

②

登録

既に登録済みの方はこちら

①ユーザー情報を入力する。

・ログイン名：好きなログイン名を入力して下さい。

(既に登録されているログイン名と重複した場合はエラーメッセージ表示がされるので、別のログイン名を入力して下さい。)

・メールアドレス：連絡が取りやすいメールアドレスを入力して下さい。

・パスワード：好きなパスワードを半角英数字で入力して下さい。

②登録ボタンをクリックする。

# 1. ユーザー登録とログイン

③

## 充電設備普及促進事業

認証コードを指定のメールアドレスに送付しました。  
メールをご確認頂き、記載された認証コードを入力して登録を完了してください。  
XXXXX@XXXXX

⑤

⑥

認証する

コードを再送する(20)

※迷惑メール防止機能等を設定されている場合、メールが届かないことがあります  
・ドメイン指定受信設定をされている場合は、「chobiit.me」からのメールが受信できるようご設定ください。  
・メールアドレス指定受信設定をされている場合は、「support@chobiit.me」からのメールが受信できるようご設定ください  
(設定方法は携帯電話のキャリアや販売店にお問い合わせください。)

【充電設備普及促進事業】認証メール

宛先

申請テスト 0630 様

④

充電設備普及促進事業をご利用頂き誠にありがとうございます。  
元の画面に戻り、以下の認証コードを入力して登録を完了させて下さい。

認証コード: 067703

充電設備普及促進事業

③左上画面が表示される。

④認証コード付きメールの受信を確認する。

⑤認証コードを入力する。

(登録したメールアドレス宛に送られたメールに記載の認証コードを入力する。)

⑥認証するボタンをクリック。

→7ページの⑦に続く。

# 1.1 認証コードの再送

## ※認証コードの入力が間に合わなかった場合

セキュリティの都合上、認証コードは約20秒ほどで無効となります。  
時間内に入力が間に合わなかった場合は、下記方法で新たな認証コードを発行して認証して下さい。

**充電設備普及促進事業**

認証コードを指定のメールアドレスに送付しました。  
メールをご確認頂き、記載された認証コードを入力して登録を完了してください。

XXXXX@XXXXX JP

①

※迷惑メール防止機能等を設定されている場合、メールが届かないことがあります  
・ドメイン指定受信設定をされている場合は、「chobiit.me」からのメールが受信できるようご設定ください  
・メールアドレス指定受信設定をされている場合は、「support@chobiit.me」からのメールが受信できるようご設定ください  
(設定方法は携帯電話のキャリアや販売店にお問い合わせください。)

- ①コードを再送するボタンをクリック。
- ②新たに受信した認証コード付きメールを確認する。
- ③認証コードを入力する。
- ④認証するボタンをクリック。  
→7ページの⑦に続く。

【充電設備普及促進事業】認証コード

宛先 ②

申請テスト 0630 様

充電設備普及促進事業をご利用頂き誠にありがとうございます。  
元の画面に戻り、以下の認証コードを入力して登録を完了させて下さい。

認証コード

充電設備普及促進事業

**充電設備普及促進事業**

認証コードを指定のメールアドレスに送付しました。  
メールをご確認頂き、記載された認証コードを入力して登録を完了してください。

XXXXX@XXXXX ④

③

※迷惑メール防止機能等を設定されている場合、メールが届かないことがあります  
・ドメイン指定受信設定をされている場合は、「chobiit.me」からのメールが受信できるようご設定ください  
・メールアドレス指定受信設定をされている場合は、「support@chobiit.me」からのメールが受信できるようご設定ください  
(設定方法は携帯電話のキャリアや販売店にお問い合わせください。)

# 1. ユーザー登録とログイン

⑦左図画面が表示される。

⑧①で設定したログイン名、パスワードを入力する。

⑨ログインボタンをクリックする。



※認証登録が完了すると登録完了メールが届きます。

メールに記載されているURLから⑦の画面を表示することも可能です。



## 2. マイページ画面の見方

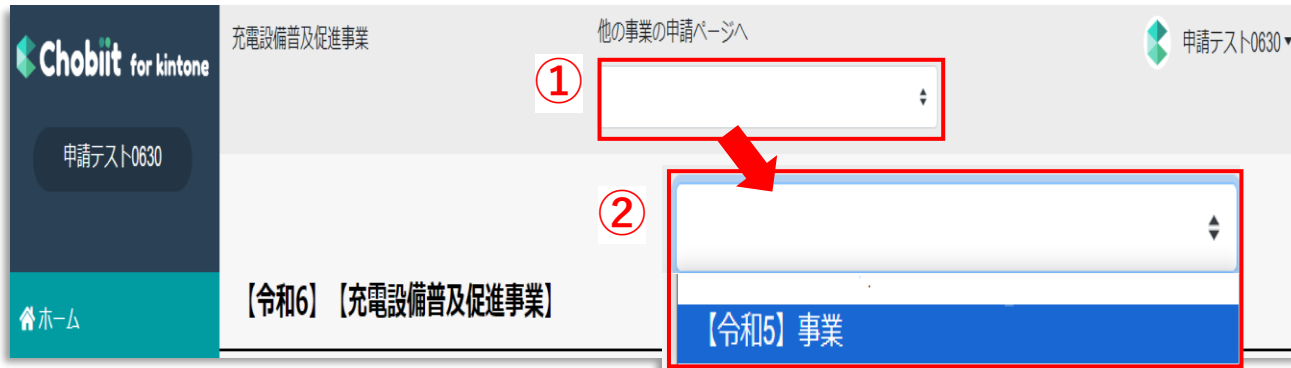
令和6年度版【充電設備普及促進事業】のマイページURL

[https://f5skb2r3gohb.chobiit.me/list\\_app.html?hyouji=r6a](https://f5skb2r3gohb.chobiit.me/list_app.html?hyouji=r6a)

The screenshot shows the Chobiit for kintone interface. The top header includes the Chobiit logo, the project name '充電設備普及促進事業', a search bar, and the user name '申請テスト0630'. The left sidebar contains navigation links for 'ホーム', '【令和6】【充電設備普及促進事業】 交付申請', and '【令和6】【充電設備普及促進事業】 実績報告'. The main content area displays two panels: '【令和6】【充電設備普及促進事業】 交付申請' and '【令和6】【充電設備普及促進事業】 実績報告'. Each panel has links for '一覧画面' and '新規作成'. A red box highlights the '申請テスト0630' user name with the text 'ログイン名が表示される。'. Another red box highlights the main title with the text '申請フォームは交付申請と実績報告で分かれています。'. Red arrows point from explanatory boxes to the '一覧画面' and '新規作成' links. The explanatory boxes contain: '【一覧画面】申請済みの内容を確認する場合はここをクリックする。' and '【新規作成】新しく申請する場合はここをクリックする。'.

上図の画面が表示されていない場合は10ページをご確認下さい。

## 2.1 他の事業のマイページに画面移動する方法



【他の事業のマイページに画面移動する場合】

①画面中央の『他の事業の申請ページへ』のプルダウンをクリック。

②画面遷移したい事業をクリック。

③選択した事業のマイページ画面が表示される。



## 2.1 他の事業のマイページから『【令和6】充電設備普及促進事業』に画面移動する方法



【他の事業のマイページから画面移動する場合】

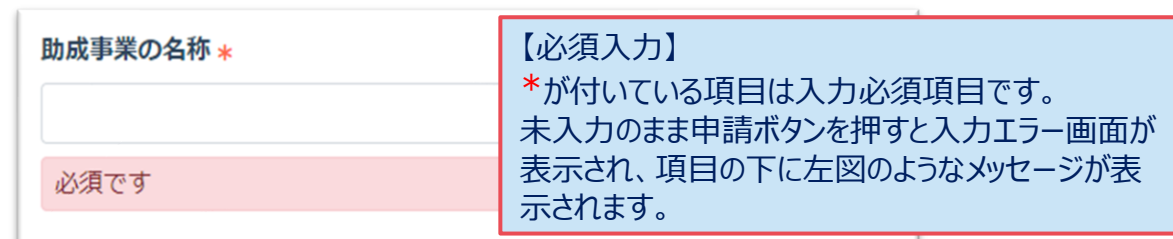
- ①画面中央の『他の事業の申請ページへ』のプルダウンをクリック。
- ②『【令和6】充電設備普及促進事業』をクリック。
- ③【令和6】充電設備普及促進事業の申請ページが表示される。



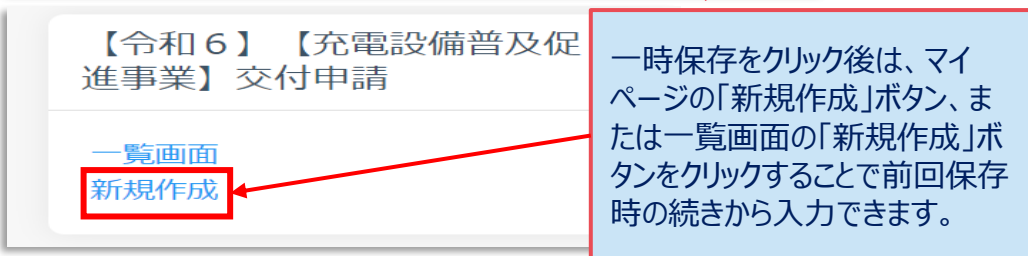
### 3. 申請方法について



- ① マイページ画面より新規作成ボタンをクリックする。
- ② 表示された申請画面で申請情報を入力する。
- ③ 全ての入力が完了したら申請ボタンをクリックする。



## 3. 申請方法について



### ≪画面上部のボタンについて≫

#### 【申請】

クリックすることで事務局側に入力した情報が連携されます。

一度クリックしたら事務局側で内容確認を行うため、編集をロックさせていただきますので必ず入力が全て完了した状態でクリックしてください。

#### 【一時保存】

入力途中の状態を一時的に保存します。（添付ファイルは保存されません。）

一時保存後は再度新規作成ボタンをクリックすると前回保存時の続きから入力することが可能です。

※一時保存機能は1申請分のみ保存されます。一時保存中に別の申請の入力することはできませんのでご注意ください。

※ブラウザに保存されるため、別のブラウザで開くと保存内容が取得できませんのでご注意ください。

#### 【キャンセル】

一つ前の画面に戻ります。

入力中であった場合にクリックすると入力内容は全て削除されますのでご注意ください。

一時保存をクリック後は、マイページの「新規作成」ボタン、または一覧画面の「新規作成」ボタンをクリックすることで前回保存時の続きから入力できます。

## 3. 申請方法について

【令和6年度\_充電設備普及促進事業】

交付申請のご登録及び修正いただきありがとうございます。

④

内容を確認致しまして、改めて担当者よりご連絡させていただきます。

よろしくお願いいたします。

※『cnt-juden@tokyokankyo.jp』よりご連絡致しますので、このメールアドレスからのメールを受信できるように受信設定をお願いいたします。それでもメールが届かない場合は弊社にご連絡ください。

④申請内容の登録が完了すると左図画面が表示される。

⑤後ほど申請登録完了メールを受信したら申請完了。

(申請登録完了メールの送信に数日かかることもございますのでご了承下さい。)



CNT都市エネ促進チーム充電設備（共用）

【令和6年度\_充電設備普及促進事業】交付ID：D6K-2 申請情報登録完了

宛先

ご申請者様

⑤

クール・ネット東京 充電設備普及促進事業担当です。

この度は充電設備普及促進事業へ申請いただきまして、ありがとうございます。


なお、現時点はあくまで申請情報の登録完了でございまして受領完了ではございません。  
資料の不足や形式的な不備等の確認をさせていただき、後ほど受領の可否をご連絡いたします。  
不足等がある場合それらが解消されてから受領完了となりますので、その点ご了承ください。

※ 会社からの連絡は本メールアドレス(『[cnt-juden@tokyokankyo.jp](mailto:cnt-juden@tokyokankyo.jp)』)よりお送りいたします。  
迷惑メール等に振り分けられないよう設定をお願いいたします。

※ 審査の状況に関しては『[https://f5skb2r3gohb.chobiit.me/list\\_app.html?hyouji=r6a](https://f5skb2r3gohb.chobiit.me/list_app.html?hyouji=r6a)』  
からログインして、一覧画面から確認することができます。

クール・ネット東京  
充電設備普及促進事業担当

### 3. 申請方法について

 CNT都市エネ促進チーム充電設備（共用）  
【令和6年度\_充電設備普及促進事業】交付ID：D6K-2 交付申請差戻しのご連絡宛先


ご申請者様 ⑥

お世話になっております。  
クール・ネット東京の充電設備普及促進事業担当でございます。

申請内容を確認致しまして、再提出いただきたい書類や、修正依頼事項等がありますので差戻しのご連絡をさせていただきます。  
お手数をお掛けしますが、以下より申請フォームにログイン頂きまして追加/修正をお願いいたします。

[https://f5skb2r3.gohb.chobit.me/list\\_app.html?hvouji=r6a](https://f5skb2r3.gohb.chobit.me/list_app.html?hvouji=r6a)

【修正手順】  
①上記URLから申請フォームにログインする。  
②対象事業の一覧画面をクリックする。

 CNT都市エネ促進チーム充電設備（共用）  
【令和6年度\_充電設備普及促進事業】交付ID：D6K-2 交付申請受領完了宛先

ご申請者様 ⑦

お世話になっております。  
クール・ネット東京 充電設備普及促進事業担当です。

交付申請を2024/04/12付で受領いたしました。

審査上、不備や修正点がありましたら担当者よりご連絡します。  
それでは引き続き、よろしくお願いいたします。

クール・ネット東京  
充電設備普及促進事業担当

⑥申請内容に不足等があれば差戻し連絡メールが届く。

⑦不足等が解消され受領完了連絡メールが届いたら、  
受領完了。

(差戻し連絡メール、受領完了連絡メールの送信までに数日頂きますことをご了承ください。)

## 4. 申請内容修正～再申請方法について

CNT都市工不促進チーム充電設備（共用）  
【令和6年度\_充電設備普及促進事業】交付ID：D6K-2 交付申請差戻しのご連絡  
宛先

ご申請者様

お世話になっております。  
クール・ネット東京の充電設備普及促進事業担当でございます。

申請内容を確認致しまして、再提出いただきたい書類や、修正依頼事項等がありますので差戻しのご連絡をさせていただきます。  
お手数をお掛けしますが、以下より申請フォームにログイン頂きまして追加/修正をお願いいたします。

[https://f5skb2r3gohb.chobiiit.me/list\\_app.html?hyouji=rfa](https://f5skb2r3gohb.chobiiit.me/list_app.html?hyouji=rfa)

【修正手順】

- ①上記URLから申請フォームにログインする。
- ②対象事業の一覧画面をクリックする。

①

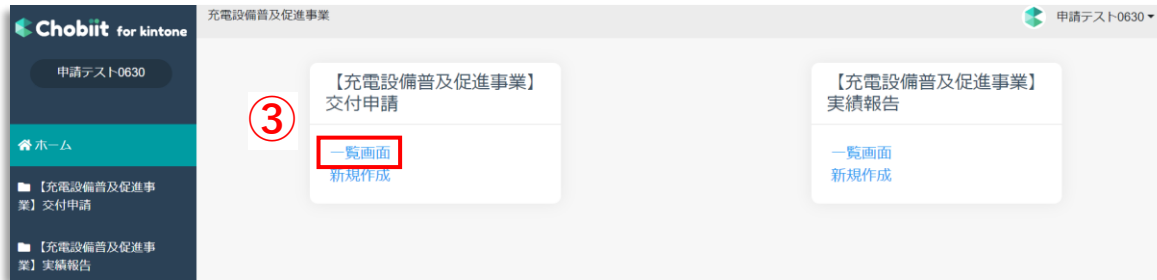
①申請内容に不足があった場合は、差戻し連絡メールが届く。

②メールに記載されているURLをクリックする。

③ホーム画面から対象事業の一覧画面をクリックする。

④複数申請している場合は一覧画面から差戻し連絡メールの件名に記載されているIDを探してクリックする。

③



④

【充電設備普及促進事業】交付申請 / 一覧画面

+ 新規作成

▼ 絞り込む

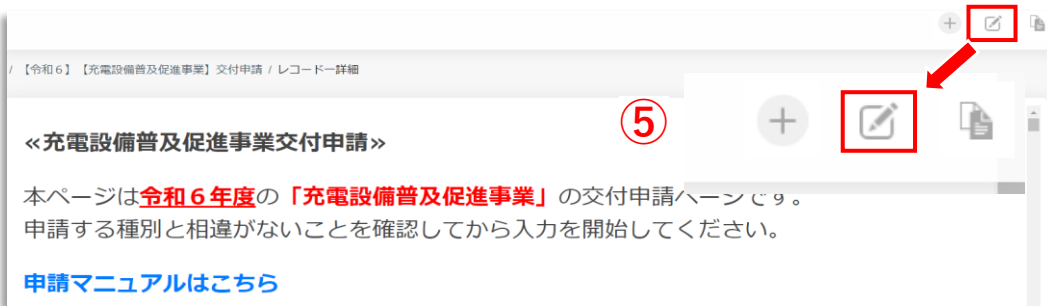
< > 1 - 11 件表示 (11件中)

交付ID	ステータス	使用用途	助成事業の種類	申請種別	名称_申請者	助成事業の名称
D-22	申請中					交付_テスト事業0623-2
D-21	申請中	事業用	公共用	国補助なし（工事前申請）	テスト太郎	テスト0623
D-16	申請中		公共用	国補助なし（工事前申請）	テスト花子	自社コインパーキング

対象のIDの赤字部分内であればどこをクリックしても次の画面に遷移する。



## 4. 申請内容修正～再申請方法について




【令和6】【充電設備普及促進事業】交付申請 / レコード詳細

「充電設備普及促進事業」の交付申請画面です。

本ページは令和6年度の「充電設備普及促進事業」の交付申請画面です。  
申請する種別と相違がないことを確認してから入力を開始してください。

[申請マニュアルはこちら](#)

⑤ 画面右上の  をクリックして編集できるようにする。

⑥ 申請情報画面最下部にある問合せ添付ファイルを確認して、書類の再提出や対象項目を修正する。

⑦ 修正が完了したら、申請をクリックする。

※必ず全ての修正及び提出書類のアップロードが完了してから申請ボタンをクリックすること。

⑧ 登録完了メッセージが表示されたら再申請完了。

以下は申請の際には参照や添付は不要でございます。  
申請内容に不備や確認事項があった場合は下記に問合せ内容をまとめて添付させていただきます。

問合せ添付ファイル	問合せ日	再提出書類	修正完了チェック
 参照 <b>⑥</b>		 参照	<input type="checkbox"/> 修正完了済み
 【○○事業】 問合せ添付ファイル.xlsx			

- 問合せ添付ファイルを確認して、提出書類を再提出する場合は1の『再提出書類』に対象資料をファイルアップロードしてください。
- 問合せ添付ファイルを確認して、入力頂いた申請情報についての指摘だった場合は対象箇所を上書き修正してください。
- 問合せ添付ファイルの回答欄と日付欄に記入のうえ、問合せ添付ファイルを1の『再提出書類』にファイルアップロードしてください。
- 全ての修正が完了したら、1の『修正完了チェック』にチェックをいれてください。

**⑦**

キャンセル **申請**

【令和6】【充電設備普及促進事業】交付申請 / レコー

【令和6年度\_充電設備普及促進事業】 **⑧**

交付申請のご登録及び修正いただきありがとうございます。

内容を確認致しまして、改めて担当者よりご連絡させていただきます。

よろしくお願いいたします。

※『cnt-juden@tokyokankyo.jp』よりご連絡致しますので、このメールアドレスからのメールを受信できるように受信設定をお願いいたします。それでもメールが届かない場合は当社にご連絡ください。

## 5. 審査状況の確認方法

①

[https://f5skb2r3gohb.chobiit.me/list\\_app.html?hyouji=r6a](https://f5skb2r3gohb.chobiit.me/list_app.html?hyouji=r6a)

充電設備普及促進事業

② ログイン名とパスワードを入力してください。

ログイン名

パスワード

③ ログイン

パスワードを忘れた場合

- ① 左記URLからアクセスする。
- ② 自身のログイン名、パスワードを入力する。
- ③ ログインをクリックする。

## 5. 審査状況の確認方法

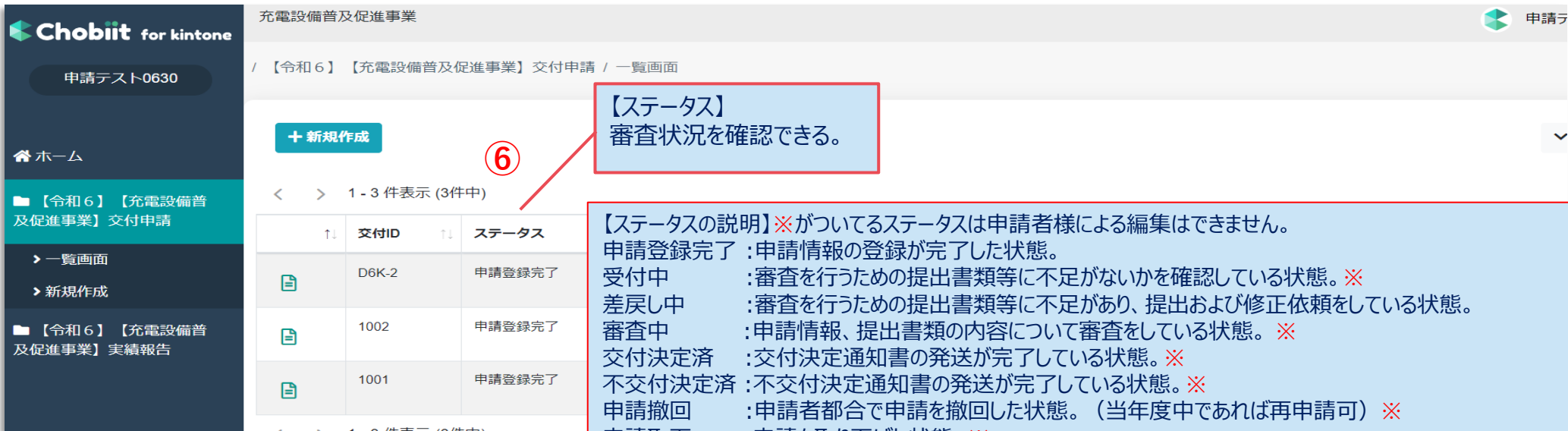


④マイページ画面が表示される。

⑤一覧画面をクリックする。

⑥申請情報が表示されるのでステータス欄を確認する。

※複数申請した場合は、申請数分が表示される。



【ステータス】  
審査状況を確認できる。

【ステータスの説明】※がついてるステータスは申請者様による編集はできません。  
申請登録完了 : 申請情報の登録が完了した状態。  
受付中 : 審査を行うための提出書類等に不足がないかを確認している状態。※  
差戻し中 : 審査を行うための提出書類等に不足があり、提出および修正依頼をしている状態。  
審査中 : 申請情報、提出書類の内容について審査をしている状態。※  
交付決定済 : 交付決定通知書の発送が完了している状態。※  
不交付決定済 : 不交付決定通知書の発送が完了している状態。※  
申請撤回 : 申請者都合で申請を撤回した状態。(当年度中であれば再申請可) ※  
申請取下 : 申請を取り下げた状態。※  
交付決定取下 : 交付決定を取り下げた状態。※  
事業廃止 : 助成事業の廃止が認められた状態。※