




東京ゼロエミ住宅普及促進事業 電子申請の手引

各申請フォームの誓約事項等は、必ず内容を確認の上チェックを入れて下さい。

※東京ゼロエミ住宅普及促進事業の電子申請では、Microsoft EdgeやGoogle Chrome、Safari等のご利用を推奨しております。

 クリックすると各項に移動します

1. 電子申請手続き 3

1. (1) 電子申請手続きの流れ .. 41. (2) ユーザー事業者登録 5

2. 仮受付 6

3. 交付申請 12

3. (1) はじめに 133. (2) 交付申請フォーム入力 .. 14

4. マイページ (審査状況の確認) .. 34

5. 不備の修正 37

6. 各種変更申請 40

7. お問い合わせ先 42

電子申請手続き

仮受付登録

仮受付フォームにて以下の情報を登録してください。
申請者種別(個人/法人)、手続代行者の有無、メールアドレス



● 【仮受付完了メール】が届きます。**(大切に保管してください)**
メール内URLリンク先の画面で登録メールアドレスを入力してください。

メール件名 : 東京ゼロエミ住宅:仮受付完了のお知らせ



● 【ログイン案内メール】が届きます。
交付申請フォームURLがメールが届きます。

メール件名 : 【トヨクモ kintone連携サービス】Toyokumo kintoneAppへのログイン

交付申請

申請フォームにて入力・書類を添付



● 交付申請受付完了メールが届きます。

メール件名 : 東京ゼロエミ住宅:交付申請受付完了のお知らせ



● 交付決定後、実績申請フォームURLがメールが届きます。

メール件名 : 東京ゼロエミ住宅:実績報告申請フォームのご案内

実績報告

申請フォームにて入力・書類を添付

R6年度申請においては
以下のいずれかに該当する法人（建築主、手続代行事業者）は、

申請前に事業者ユーザー登録が必須です。

- ・ 前年度の申請が10件以上である
- ・ 今年度の申請が10件以上の見込みである

申請前にユーザーIDを取得してください。

※東京ゼロエミ住宅導入促進事業で事業者ユーザー登録済みの場合は、事業者ユーザー登録は不要です。

※個人申請はユーザー登録の必要はありません。

※太陽光発電システム、蓄電池システム、V2Hのリース等事業者は、申請件数問わず、ユーザー登録が必須です。

詳しくはHPのユーザー登録要綱・手引きをご確認ください。

仮受付

■ 申請者本人が手続きする(手続き代行者に手続きを依頼しない)場合

① 申請者(建築主)種別

個人か法人か 該当する方を選択。

② 手続き代行者有無

「無」を選択。

③ 申請者メールアドレス

個人の場合 申請者(建築主)のメールアドレス必須。

法人の場合 不備修正等の対応を行う担当者のメールアドレスを入力してください。

申請フォームなどの送付先となります。
誤入力に充分ご注意ください、入力してください。

④ 確認

入力内容に間違いがないことを確認の上、
クリックすると確認画面が表示されます。

確認画面より **回答** をクリック。

仮受付完了メール  が届きます。

仮受付フォーム

記入日

2024-06-10

① 申請者(建築主)種別 *
 個人 法人

② 手続き代行者有無 *
 有 無

③ 申請者メールアドレス *

申請者メールアドレス(確認) *

④ 確認

※ 仮受付は必ず申請者(建築主)のメールアドレスで申請してください。
申請者以外のメールアドレスで不正に申請された場合は、
受付できませんのでご注意ください。

■ 手続代行者が手続きをする場合

① 申請者(建築主)種別

個人か法人か 該当する方を選択。

② 手続代行者有無

「有」を選択。

③ 手続代行担当メールアドレス

申請フォームなどの送付先となります
誤入力に充分注意の上,ご入力ください。

④ 確認

入力内容に間違いがないことを確認の上、
クリックすると確認画面が表示されます。

確認画面より **回答** をクリック。

仮受付完了メール  が届きます。

仮受付フォーム

記入日

2024-06-10

① 申請者(建築主)種別*

個人 法人

② 手続代行者有無*

有 無

③ 手続代行担当者メールアドレス*

手続代行担当者メールアドレス(確認)*

④ 確認

代行担当者が今後、複数の申請を行う際、

1担当者につき仮受付は1回でOK

仮受付を一度すると、

仮受付完了メールで届く申請フォームURLは

複数の申請に共通でお使いいただけます。

仮受付完了メールは大切に保管をお願い致します。

※仮受けを2回するとエラーメールが届きます。



※重複申請にご注意ください。重複申請は受付対象外になる場合があります。

トヨクモ キントーンアップにログイン



仮受付完了メール (大切に保管してください)

東京ゼロエミ住宅：仮受付完了のお知らせ

東京ゼロエミ住宅助成金担当
宛先

様

東京ゼロエミ住宅普及促進事業の仮受付が完了いたしました。
下記のURLにアクセスして、詳細情報をご入力ください。

◇このメールは自動配信しております。
◇本メールにご返信いただきましても、ご質問等にはお答えできませんので
予めご了承ください。
◇問い合わせ先はこちら
https://www.tokyo-co2down.jp/subsidy/tokyo_zero_emission_house

東京都地球温暖化防止活動推進センター
東京ゼロエミ住宅担当

トヨクモ キントーンアップ認証画面



ログイン

Googleでログイン

Microsoftアカウントでサインイン

② メールアドレスでログイン

ログインすることで利用規約とプライバシーポリシーに同意したものとみなされます。

トヨクモ kintone連携サービスへToyokumo kintoneApp認証で簡単・安全にログインできます。
ヘルプはこちら。



メールアドレスでログイン

このメールアドレス宛にログイン用URLを送信します。

メールアドレス

example@example.com

③

送信

キャンセル

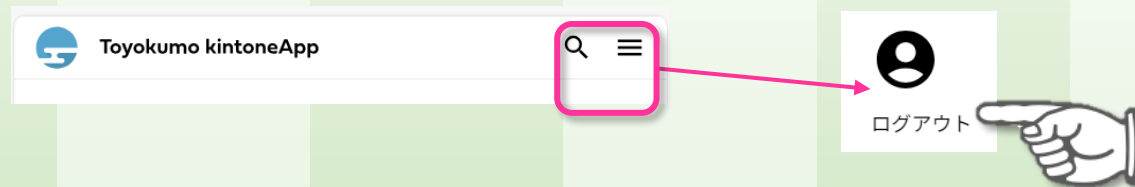
トヨクモ kintone連携サービスへToyokumo kintoneApp認証で簡単・安全にログインできます。
ヘルプはこちら。

① 仮受け完了メールに記載されたURLをクリックしてください。

② **メールアドレスでログイン**
必ずこちらを選択してください。

③ 仮受付登録したメールアドレスを入力し「送信」をクリックするとログインリクエストメールが届きます。

上記の画面が表示されない場合一度ログアウトをし、再度メールのURLからアクセスをお試しください。





トヨクモよりログイン案内メール

【トヨクモ kintone連携サービス】Toyokumo kintoneAppへのログイン

noreply@kintoneapp.com
宛先

お客様

のメールアドレスで Toyokumo kintoneApp へのログインの
 リクエストを受け付けました。以下のリンクよりログインしてください。

① [Toyokumo kintoneApp にログイン](#)

※このリンクからのログインは1回のみです。

ログインのリクエストをしていない場合はメールを無視していただいて結構です。

※本メールは送信専用アドレスよりお送りしております。返信いただいてもご回答できませんので、あらかじめご了承ください。

トヨクモ kintone 連携サービス

① [Toyokumo kintoneApp にログイン](#) をクリックしてください。

交付申請フォーム

交付申請フォーム

※エラーになることがありますので、申請が完了するまでF5キー等でページを更新しないでください。

記入日 種別 個人 法人 手続代行有無 有 無 仮受付番号

申請者（建築主）情報

氏名（姓）* 氏名（名）* ふりがな（姓）* ふりがな（名）*
※ひらがなで入力してください。 ※ひらがなで入力してください。

郵便番号 都道府県 市区町村* 町域名*
※〒000-0000形式で入力してください。

丁目* 建物名・部屋番号等
※数字・ハイフン等の記号は半角で入力してください。 ※数字・ハイフン等の記号は半角で入力してください。

電話番号* 携帯番号
※日中連絡が取れる電話番号を入力してください。 ※電話番号に付随する携帯番号を登録する場合は、入力してください。

申請者（建築主）メールアドレス 申請者（建築主）メールアドレス（確認）

申請者（建築主）はメールアドレスを保有していない。

上記の画面が表示されない場合は一度ログアウトをし、再度メールのURLからアクセスをお試しください。



Toyokumo kintoneApp



ログアウト



トヨクモ キントーンアップにログインでよくあるお問い合わせ

前項までのログイン手順で交付申請フォームが表示されず、画面A～Cが表示される場合は、以下の手順でお試してください。

交付申請フォーム画面が表示される



正常

画面A



入力したメールアドレスが
スパルミス等で間違っている
場合があります。

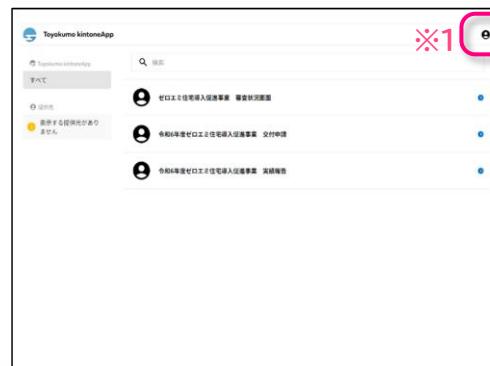
こちらからログアウトをします。

[ログアウトはこちら](#)


ログアウト後、
開いている画面を「×」で閉じます。

9ページの手順
仮受付完了のお知らせメール
(本文内のURLリンクをクリック)
から再度行ってください。

画面B



ログアウトが必要です。

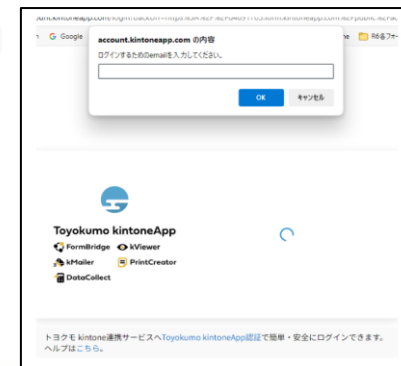
※1  画面右上のアイコンから
ログアウトをします。

(ログアウトクリック後、画面Cが
表示される場合は画面Cの手順へ。)

ログアウト後、
開いている画面を「×」で閉じます。

9ページの手順
仮受付完了のお知らせメール
(本文内のURLリンクをクリック)
から再度行ってください。

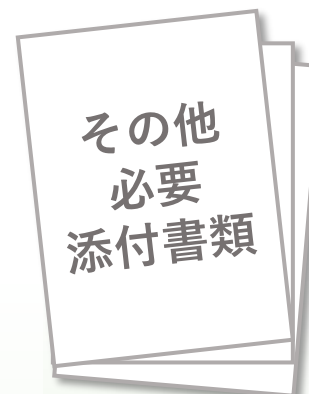

画面C



仮受付登録したメールアドレスを
正しく入力し、OKをクリックします。

交付申請

電子申請の際は
必ずお手元に助成金申請の手引き、添付書類をご用意ください。



本申請フォームの各選択項目・入力内容は
添付書類の内容と完全一致していることが必須です。

相違がある場合は不備となり、
不備連絡、再提出などが発生し交付決定まで日を要することになります。

① 種別

個人か法人か、該当する方を選択。

② 手続代行者有無

有無を選択。

交付申請フォーム

※エラーになることがありますので、申請が完了するまでF5キー等でページを更新しないでください。

記入日

📅 2024-06-10

① 種別*

個人 法人

② 手続代行者有無*

有 無

仮受付番号

00015

種別が個人か、法人か、手続代行者が有か、無かにより

表示される入力フォームが異なります

次ページ以降は該当するページを参照してください

申請者（建築主）情報

種別で「**個人**」を選択された方

番地や建物名の入力漏れ、誤入力がないよう、入力してください。

申請者住所は原則交付決定まで変更できません。

① 申請者(建築主)メールアドレス

手続代行者が仮受付を行った場合、申請者(建築主)のメールアドレスを入力してください。

※ 申請者(建築主)以外のメールアドレスで不正に申請された場合は、受付できません。

申請者（建築主）情報

氏名（姓）* 氏名（名）* ふりがな（姓）* ふりがな（名）*

※ひらがなで入力してください。 ※ひらがなで入力してください。

郵便番号 都道府県* 市区町村* 町域名*

検索

※「〇〇〇-〇〇〇〇」形式で入力してください。

丁目番地* 建物名・部屋番号等

※数字・ハイフン等の記号は半角で入力してください。 ※数字・ハイフン等の記号は半角で入力してください。

電話番号* 携帯番号

※日中連絡が取れる電話番号を入力してください。（携帯番号でも可） ※電話番号に加えて携帯番号も登録する場合は、入力してください。

① 申請者（建築主）メールアドレス 申請者（建築主）メールアドレス（確認）

申請者（建築主）はメールアドレスを保有していない。

申請者（建築主）情報

種別で「法人」を選択された方

① ユーザー登録ID

手続代行者「有」で建築主が法人の場合、建築主へユーザー登録対象かを確認し、対象の場合は、建築主様にてユーザー登録が必要となります。

ユーザー登録対象者はユーザーIDを入力。
ユーザー登録対象に該当しない場合は

CNT-01-0001
(ユーザー登録対象外共通ID)

を入力してください。

交付決定通知書等はメールではなく、申請者の住所に郵送で届きます。番地や建物名の入力漏れ、誤入力がないよう、入力してください。申請者住所は原則交付決定まで変更できません。

申請者（建築主）情報

①

ユーザー登録ID* 法人名*

代表者役職名* 代表者氏名(姓)* 代表者氏名(名)*

郵便番号 都道府県* 市区町村* 町域名*

丁目番地* 建物名・部屋番号等

②

担当者署名* 担当者氏名(姓)* 担当者氏名(名)*

担当者連絡先* メールアドレス* メールアドレス(確認)*

必須項目です

② メールアドレス

手続代行者が仮受付を行った場合、申請者(建築主)のメールアドレスを入力してください。

※ 申請者(建築主)以外のメールアドレスで不正に申請された場合は、受付できません。

申請者（建築主）情報

①

識別情報

複数の交付申請をする場合、
ご自身で申請の識別がつくよう、
入力してください。

※ 同一の地番で複数申請の場合は
必ず入力してください。

(入力例) A号棟

②

その他建築主について

建築主が複数いる場合
必ずチェックを入れ、
氏名を入力してください。

建築主全員に善管注意義務が課される為、
申請者と登記名義人(住宅所有者)は
同一としてください。

①

識別情報

※建売住宅等で同一の地番で複数申請する場合に、ご自身で
申請の識別がつくよう、必要な情報を入力してください。
※数字・ハイフン等の記号は半角で入力してください。

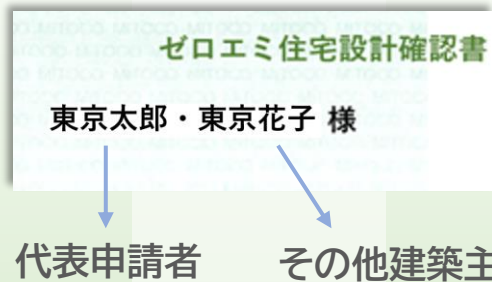
②

その他建築主について

建築主が複数人いる場合は、その他建築主の氏名を入力してください。

その他建築主

| 氏名(姓) * | 氏名(名) * | |
|---------|---------|---|
| 東京 | 花子 | + |



太陽光発電システムの申請

各項目該当するものを選択してください。

太陽光発電システムの所有者*

選択してください

- 申請なし
- 建築主所有
- リース等

蓄電池システムの申請

各項目該当するものを選択してください。

蓄電池システムの所有者*

選択してください

- 申請なし
- 建築主所有
- リース等

V2Hの申請

各項目該当するものを選択してください。

V2Hの所有者*

選択してください

- 申請なし
- 建築主所有
- リース等

所有者で<リース等>を選択した場合

リース等事業者が共同申請者となります。
表示されたリース等事業者情報を入力してください。
※誤入力に充分ご注意ください。

リース等

ユーザー登録ID* 法人名*

必須項目です 必須項目です

代表者役職名* 代表者氏名(姓)* 代表者氏名(名)*

必須項目です 必須項目です 必須項目です

郵便番号 都道府県* 市区町村* 町域名*

検索 必須項目です 必須項目です 必須項目です

*「0000-0000」形式で入力してください。

丁目地名* 建物名・部屋番号等

必須項目です 必須項目です

*数字・ハイフン等の記号は半角で入力してください。

担当部署名* 担当者氏名(姓)* 担当者氏名(名)*

必須項目です 必須項目です 必須項目です

メールアドレス* 担当者連絡先*

必須項目です 必須項目です

※ リース等事業者はユーザー登録が必須です

リース等事業者が取得したユーザーIDを入力してください。
取得されていない場合は、リース等事業者がユーザー登録が必要です。

手続代行者

手続代行者「有」を選択した場合

① ユーザー登録ID

ユーザー登録対象事業者は
取得したユーザーIDを入力してください。

ユーザー登録対象に該当しない場合は

CNT-01-0001

(ユーザー登録対象外共通ID)

ユーザー登録対象である場合は上記IDは使用できません。

HPのユーザー登録要綱等確認の上、
ユーザー登録対象か不明な場合は
メールにて下記にお問い合わせください。

ゼロエミ住宅ユーザー登録担当
zeroemi-user-cnt@tokyokankyo.jp

② ※ 担当者は不備修正等の対応を
行う方を入力してください。

手続代行者

ユーザー登録ID *

必須項目です

法人名 *

必須項目です

代表者役職名 *

必須項目です

代表者氏名(姓) *

必須項目です

代表者氏名(名) *

必須項目です

郵便番号

※「〇〇〇-〇〇〇〇」形式で
入力してください。

都道府県 *

必須項目です

市区町村 *

必須項目です

町域名 *

必須項目です

丁目番地 *

必須項目です
※数字・ハイフン等の記号は半角で入力してください。

建物名・部屋番号等

※数字・ハイフン等の記号は半角で入力してください。

担当部署名 *

必須項目です

担当者氏名(姓) *

必須項目です

担当者氏名(名) *

必須項目です

メールアドレス *

担当者連絡先 *

必須項目です

担当部署固定電話 *

必須項目です

東京ゼロエミ住宅設計確認書記載内容



東京ゼロエミ住宅設計確認書をお手元にご用意の上、入力をお願いします。各項目の誤入力は不備となります。入力後は間違いがないか、充分にご確認ください。

① ゼロエミ住宅設計変更確認書の発行があります。

東京ゼロエミ住宅設計**変更**確認書がある場合は、チェックを入れ、変更確認書番号を入力してください。

② 住宅の位置(建築場所)

東京ゼロエミ住宅設計(変更)確認書に記載の**助成対象住宅の建築場所の地番**を同一の表記で入力してください。

設計確認書・・・〇〇〇五丁目3番1号
× NG例⇒入力・・・〇〇〇五丁目3-1

※ 交付申請後の建築場所の変更はできませんのでご注意ください。

東京ゼロエミ住宅設計確認書記載内容

ゼロエミ住宅設計確認書番号

第 - - - S 号
半角数字を入力してください ※数字3桁 半角数字を入力してください ※数字2桁 半角数字を入力してください ※数字4桁 半角数字を入力してください ※数字5桁

ゼロエミ住宅設計確認書の発行日*

必須項目です

① ゼロエミ住宅設計変更確認書番号の発行があります。

例) 第 123-45-2024-S-67890 号

竣工予定日*

必須項目です
竣工予定日の入力は必須です。概ねの日付でも問題ございません。

②

(東京都)

住宅の位置(建築場所)*

必須項目です
※「東京都」以降から入力してください。

誤入力に充分ご注意ください。

よくある入力ミス例:
「012」→「021」や、「2024」→「2023」と入力ミスなど。

東京ゼロエミ住宅設計確認書記載内容

ここでは東京ゼロエミ住宅設計確認書に記載されている情報を入力します。

東京ゼロエミ住宅設計**変更**確認書が発行されている場合は、設計**変更**確認書に記載の内容を選択(入力)してください。

① 住宅種別

「**戸建住宅**」を選択した場合

※「**集合住宅**」を選択した場合は次ページを参照。

② 機能性PV製品の有無

機能性PV製品の有無を選択してください。

③ 水準

該当する水準を選択してください。

④ オール電化該当

オール電化がある場合はチェックをいれてください。

⑤ ゼロエミ設計確認書の発電出力(kW)

設計(変更)確認書に記載の値を入力してください。

★ 住宅申請金額(円)

自動計算され表示されます。

「**戸建住宅**」を選択した場合の画面



① 住宅種別* 戸建住宅 集合住宅

② 機能性PV製品の有無* あり なし

水準* (必須項目です)

③ 水準C
水準B
水準A

④ オール電化該当

⑤ ゼロエミ設計確認書の発電出力 (kW)

- 0 +

※小数第3位以下は四捨五入してください。
(例：3.555kWの場合は、3.56kWと入力)

★ 住宅申請金額 (円)

- 0 +

東京ゼロエミ住宅設計確認書記載内容

- ① **住宅種別** **集合住宅受電方式**
「集合住宅」で「一括受電」を選択した場合
 ※「集合住宅」で「戸別連携」の場合は次ページを参照。
- ② **機能性PV製品の有無**
 機能性PV製品の有無を選択してください。
- 単位住宅の数(戸)**
 東京ゼロエミ住宅設計(変更)確認書と同じ戸数にしてください。
- ③ **住戸ごとの水準**
 - ・ 単位住戸の番号
 - ・ 水準
 いずれも設計(変更)確認書の記載と同一の表記/選択をしてください。
- ④ 水準毎の戸数、水準毎の合計申請金額が自動計算され表示されます。
- ⑤ **オール電化該当**
 オール電化がある場合はチェックをいれてください。
- ⑥ **ゼロエミ設計確認書の発電出力(kW)**
 設計(変更)確認書に記載の値を入力してください。
- ⑦ **集合住宅の属性**
 該当するものを選択してください。
- ★ **住宅申請金額(円)** 自動計算され表示されます。

東京ゼロエミ住宅設計確認書に記載されている情報を入力します。
 東京ゼロエミ住宅設計**変更**確認書が発行されている場合は、
 設計**変更**確認書に記載の内容を選択(入力)してください。

「集合住宅」で「一括受電」を選択した場合の画面



① 住宅種別* 戸建住宅 集合住宅 ① 集合住宅受電方式* 戸別連携 一括受電 機能性PV製品の有無* ② あり なし

③ 単位住宅の数(戸)* ※赤字は入力・選択例です
※2戸以上の値を入力してください。

住戸ごとの水準

| No | 単位住戸の番号* | 水準* | |
|----|----------|-----|-----|
| 1 | 101 | 水準B | ✖ |
| 2 | 102 | 水準B | ✖ |
| 3 | 103 | 水準C | + ✖ |

「+」ボタンで行数追加可能

④ 水準Aの戸数(戸) 水準Aの合計金額(円)
 水準Bの戸数(戸) 水準Bの合計金額(円)
 水準Cの戸数(戸) 水準Cの合計金額(円)

⑤ オール電化該当 ⑥ ゼロエミ設計確認書の発電出力(kW)
※小数第3位以下は四捨五入してください。
 (例: 3.555kWの場合は、3.56kWと入力)

⑦ 集合住宅の属性*
※必須項目です
 分譲住宅
 賃貸住宅
 その他

住宅申請金額(円)

※黒字箇所は自動計算表示されます

東京ゼロエミ住宅設計確認書記載内容

東京ゼロエミ住宅設計確認書に記載されている情報を入力します。
東京ゼロエミ住宅設計**変更**確認書が発行されている場合は、
設計**変更**確認書に記載の内容を選択(入力)してください。

① **住宅種別** **集合住宅受電方式**
「**集合住宅**」で「**戸別連携**」を選択した場合

② **機能性PV製品の有無**
機能性PV製品の有無を選択してください。

③ **単位住宅の数(戸)**
東京ゼロエミ住宅設計(変更)確認書と同じ戸数にしてください。

④ **太陽光発電システムのパワーコンディショナーを設置している住戸及び共用部分数(戸)**
太陽光発電システムを設置している
住戸 + 共用部分の数を入力してください。

⑤ **住戸及び共用部分**
住戸及び共用部分毎に
●設計(変更)確認書に記載されている、住戸の番号
●設計(変更)確認書に記載されている、水準
●住戸及び共用部分毎の発電出力値(※1を参照)
●モジュールの公称最大出力の合計値
●パワコンの公称定格出力の合計値
を入力してください。(右図参照)

「集合住宅」で「戸別連携」を選択した場合の画面

※赤字は入力・選択例です

① 住宅種別* 戸建住宅 集合住宅

① 集合住宅受電方式*

機能性PV製品の有無* ② あり なし

③ 単位住宅の数(戸)* +

④ 太陽光発電システムのパワーコンディショナーを設置している住戸及び共用部分数(戸)
※2以上の値を入力してください。 +

⑤ 住戸及び共用部分

| No | 単位住戸の番号* | 水準/共用部分* | 発電出力(kW) ※1 | モジュール(kW) ※2 | パワーコンディショナー(kW) ※3 | |
|----|----------|----------|----------------|-----------------|-----------------------|-----|
| 1 | 101 | 水準B | 4 | 6 | 4 | ✖ |
| 2 | 102 | 水準B | 4 | 6 | 4 | ✖ |
| 3 | 103 | 水準C | 4 | 6 | 4 | ✖ |
| 4 | 共用エリア | 共用部分 | 4 | 6 | 4 | + ✖ |

※1参照

【住戸及び共用部分】

※1 太陽電池のモジュールの公称最大出力の合計値又はパワーコンディショナーの定格出力の合計値のうち、いずれか小さい値(kW)を単位とし、小数点以下第3位を四捨五入する)を入力してください。

※2 公称最大出力の合計値を入力してください。

※3 定格出力の合計値を入力してください。

「+」ボタンで行数追加可能

機能性PV申請金額

「戸別住宅」または「集合住宅」「一括受電」を選択した場合

機能性PV申請金額

発電出力値合計 (kW) ※東京ゼロエミ住宅設計確認書に記載されている発電出力値
※太陽光発電システムの出力 (kW) の値が転記されます。

モジュール (kW) パワーコンディショナー (kW)
※公称最大出力の合計値 ※定格出力の合計値

発電出力値合計(kW)

自動表示されます。

モジュール(kW)

パワーコンディショナー(kW)

- モジュールの公称最大出力の合計値
- パワコンの公称定格出力の合計値 を入力してください。

「集合住宅」「戸別連携」を選択した場合

右図の入力例を参照し、各項目を入力してください。

※赤字は入力・選択箇所です

発電出力合計のうち、機能性PVに該当するkW数

「優れた機能性を有する太陽光発電システムの認定」の審査ベースで機能性の区分を確認の上、申請してください。
※注戸及び共用部分のテーブルと連動しております。注戸及び共用部分と同じNo.の行に入力してください。

| No | 部位注戸の番号 ※4 | 【ア】機能性PV (kW) ※5 | | 【イ】機能性PV (kW) ※5 | | 【ロ】機能性PV (kW) ※6 | | 【ハ】機能性PV (kW) ※7 | | | |
|----|---------------|----------------------|---|---------------------|---|---------------------|---|---------------------|---|---|---|
| | | - | + | - | + | - | + | - | + | | |
| 1 | 101 | - | 2 | - | 0 | - | 0 | - | 0 | | |
| 2 | 102 | - | 0 | - | 2 | - | 0 | - | 0 | | |
| 3 | 103 | 機能性PV及び周辺機器がない場合は入力0 | | | | | | | | - | 0 |
| 4 | 共用エリア | 0 | + | - | 0 | - | 2 | - | 0 | | |

【機能性PVに該当するkW数】
※4 市場における標準品との価格差が大きい機能性PVの製品
※5 市場における標準品との価格差が中程度の機能性PVの製品 ※太陽電池モジュール
【周辺機器 PV出力最適化】
※6 市場における標準品との価格差が中程度の機能性PVの製品 ※直流電力変換装置取外
※7 市場における標準品との価格差が小さい機能性PVの製品 ※直流電力変換装置

全住戸及び共用部分の合計kW数 (kW)
※1の値の合計が転記されます。

全住戸及び共用部分の合計kW数 (kW)

※1の値の合計が転記されます。

水灌Aの戸数 (戸) 水灌Aの合計金額 (円)

水灌Bの戸数 (戸) 水灌Bの合計金額 (円)

水灌Cの戸数 (戸) 水灌Cの合計金額 (円)

オール電化該当

ゼロエミ設計確認書の発電出力 (kW)
※小数第3位以下は四捨五入してください。
(例：3.555kWの場合は、3.56kWと入力)

集合住宅の属性*

- 分譲住宅
- 賃貸住宅
- その他

住宅申請金額 (円)

赤字以外の箇所は自動表示されます

該当するものを選択してください

機能性PV申請金額

機能性PVを設置する場合に入力をしてください。



手引をご確認の上、参考に入力してください **※赤字は入力例です**

該当する項目のkW数を入力し、メーカー・製品型番を選択してください。

① 発電出力合計のうち、機能性PVに該当しないkW数(kW)

発電出力合計のうち、**機能性PVに該当するkW数**

② 市場における標準品との価格差が**大きい**機能性PVの製品(kW)

③ 市場における標準品との価格差が**中程度**の機能性PVの製品(太陽光)(kW)

④ 市場における標準品との価格差が**中程度**の機能性PVの製品(周辺機器 ※直流電力変換装置以外)(kW)

⑤ 市場における標準品との価格差が**小さい**機能性PVの製品(周辺機器 ※直流電力変換装置)(kW)

①～③に入力したkW数の合計kW数が、

戸建住宅 又は
集合住宅・一括受電 の場合

集合住宅・戸別連携 の場合

A 発電出力値合計(kW)

と一致している必要があります。

B 全住戸及び共用部分の合計kW数(kW)

を超えることはできません。

戸建住宅 又は 集合住宅・一括受電

発電出力値合計 (kW)

例: 4

※太陽光発電システムの出力(kW)の値が転記されます。

集合住宅・戸別連携

全住戸及び共用部分の合計kW数(kW)

例: 18

The screenshot shows the '機能性PV申請金額' form with the following annotations:

- ①: Points to the '発電出力合計のうち、機能性PVに該当しないkW数(kW)' field.
- ②: Points to the '市場における標準品との価格差が大きい機能性PVの製品(kW)' section, specifically the '2' in the input field.
- ③: Points to the '市場における標準品との価格差が中程度の機能性PVの製品(太陽光)(kW)' section, specifically the '2' in the input field.
- ④: Points to the '市場における標準品との価格差が中程度の機能性PVの製品(周辺機器 ※直流電力変換装置以外)(kW)' section, specifically the '0' in the input field.
- ⑤: Points to the '市場における標準品との価格差が小さい機能性PVの製品(周辺機器 ※直流電力変換装置)(kW)' section, specifically the '0' in the input field.

次ページに続きます

陸屋根の集合住宅に架台を設置

集合住宅を選択した場合にのみ表示される項目です。

陸屋根の集合住宅に架台を設置

架台の設置がある場合は、チェックを入れ、架台設置に係る工事費等の金額を入力してください。

陸屋根の集合住宅に架台を設置

架台設置に係る工事費等 (円) *

- 0 +

助成金申請金額

①～④各申請金額は自動算出され表示されます

⑤ 助成対象経費合計(円)

太陽光発電システムの設備の設置に係る機器費、材料費及び工事費。
太陽光電池の架台設置に係る材料費及び工事費含む(税抜)金額をを入力してください。

※ 申請金額は助成対象経費を超えられません。
必ず④を最終確認してください。

| | | |
|--|--|---|
| ① 太陽光発電システム申請金額 (円) <input style="width: 100%;" type="text" value="0"/> <small>※千円未満の端数は切り捨てられます。</small> | ② 機能性PV申請金額 (円) <input style="width: 100%;" type="text" value="0"/> <small>※千円未満の端数は切り捨てられます。</small> | ③ 当該周辺機器に係る申請金額 (円) <input style="width: 100%;" type="text" value="0"/> <small>※千円未満の端数は切り捨てられます。</small> |
| ④ 太陽光発電システム合計申請金額 (円) <input style="width: 100%;" type="text" value="0"/> <small>助成対象経費を超えて申請することは出来ません。</small> | ⑤ 助成対象経費合計 (円) * <input style="width: 100%;" type="text" value="0"/> 助成対象経費合計 <small>※太陽光発電システムの設備の設置に係る機器費、材料費及び工事費。 太陽光電池の架台設置に係る材料費及び工事費含む (税抜)</small> | |

※太陽電池モジュールの公称最大出力合計値とパワーコンディショナーの定格出力合計値のうち、いずれか小さい値 (小数点以下第3位を四捨五入) かつ50kW未満。
 ※太陽光発電システム設置の住宅1棟当たりの上限額は、手引きに記載の通りとする。
 ※「発電出力値」及び「オール電化」は、東京ゼロエミッション住宅の認証審査において、確認が必要な事項です。

蓄電池システム申請金額

蓄電池システムを設置する場合に入力をしてください。
設置台数が1台の場合の入力フォームです

① 台数

2台以上を選択した場合は、次ページを参照してください。

② 機器購入予定金額(円)

蓄電池システムの機器(パッケージ型番)の購予定金額を入力してください。

③ 蓄電池システムの設置に係る材料費及び工事費(円)

蓄電池システムの設置に係る材料費及び工事費等を入力してください。

④ 購入予定機器のメーカー

虫眼鏡マークをクリックし該当するパッケージ型番を選択してください。

※ SIIのホームページの「蓄電システム登録済製品一覧」にて、ZEH化支援事業の補助対象機器として登録済であることを必ず確認してください。

蓄電池システム申請金額

① 台数 *
 1台 2台以上

② 機器購入予定金額 (円) *

③ 蓄電池システムの設置に係る材料費及び工事費 (円)

 ※蓄電池システムの設置に係る材料費及び工事費を入力してください。
 蓄電池システムの設置に係る材料費及び工事費について
 0円で間違いありません。

④ 購入予定機器のメーカー

 設置する予定の蓄電池システムのメーカー名を入力してください。
 購入予定機器のパッケージ型番 *

 必須項目です
 ※購入予定機器のメーカーで検索して入力してください。

蓄電容量 (kWh) *

 ※購入予定機器のメーカーで検索して入力してください。

SIIのホームページの「蓄電システム登録済製品一覧」にて、ZEH化支援事業の補助対象機器として登録済であることを必ず確認してください。
 購入予定機器のメーカー、購入予定機器のパッケージ型番、蓄電容量はSIIに登録されている情報で入力してください。

蓄電池システム申請金額 (円) *

※1 住戸に複数台設置する場合は申請したい金額と異なる可能性があります。計算結果を修正したい場合には、必ず手引き等を確認してください。



蓄電池システム申請金額

設置台数が2台以上の場合の入力フォームです

- ① **設置住戸数(戸)**
蓄電池システムを設置する住戸数を入力してください。
1住戸に2台設置の場合、戸数は「1」とします。
- ② **設置台数合計(台)**
設置する蓄電池システムの合計数を入力してください。
- ③ **購入予定機器のメーカー**
虫眼鏡マークをクリックし該当するパッケージ型番を選択してください。
※ SIIのホームページの「蓄電システム登録済製品一覧」にて、ZEH化支援事業の補助対象機器として登録済であることを必ずご確認ください。
- ④ **機器購入予定金額(円)**
蓄電池システムの機器(パッケージ型番)の購予定金額を入力してください。
- ⑤ **蓄電池システムの設置に係る材料費及び工事費(円)**
蓄電池システムの設置に係る材料費及び工事費等を入力してください。
- ⑥ **蓄電池システム申請金額(円)**
※ 1住戸に複数台設置する場合には
申請したい金額と異なる可能性があります。
計算結果を修正したい場合には上書きが可能です。
必ず手引等をご確認ください。

蓄電池システム申請金額

台数*

1台 2台以上

① 設置住戸数(戸)* ② 設置台数合計(台)*

| | | | | | |
|---|---|---|---|---|---|
| - | 0 | + | - | 0 | + |
|---|---|---|---|---|---|

③ 購入予定機器のメーカー

| No | 購入予定機器のメーカー | 購入予定機器のパッケージ型番* |
|----|-------------|-----------------|
| 1 | 検索 | 必須項目です |
| 2 | 検索 | 必須項目です |



SIIのホームページの「蓄電システム登録済製品一覧」にて、ZEH化支援事業の補助対象機器として登録済であることを必ず確認してください。購入予定機器のメーカー、購入予定機器のパッケージ型番、蓄電容量はSIIに登録されている情報で入力してください。

④ 機器購入予定金額(円)* ⑤ 蓄電池システムの工事費等(円)

| No | 機器購入予定金額(円)* | 蓄電池システムの工事費等(円) | 蓄電容量(kWh)* | 1台あたりの申請可能額(円) |
|----|--------------|-----------------|------------|----------------|
| 1 | - 0 + | - 0 + | - 0 + | - 0 + |
| 2 | - 0 + | - 0 + | - 0 + | - 0 + |

※ 機器購入予定金額には税抜き価格を入力してください。
※ 千円未満の端数は切り捨てられます。

合計金額(円)

| | | |
|---|---|---|
| - | 0 | + |
|---|---|---|

⑥ 蓄電池システム申請金額(円)*

| | | |
|---|---|---|
| - | 0 | + |
|---|---|---|

※ 1住戸に複数台設置する場合は申請したい金額と異なる可能性があります。計算結果を修正したい場合には、必ず手引等をご確認ください。

V2H申請金額

V2Hを設置する場合に入力をしてください。

- ① 50kW未満の太陽光発電システム及び電気自動車等と併せて導入、又は既に導入している。

該当する場合は、チェックを入れてください。

- ② 購入予定機器のメーカー

誤字のないよう、入力してください。

- ③ 購入予定機器の型番

誤字のないよう、入力してください。

機器本体購入費(円)／設置工事費(円)

V2Hの機器費は、適正価格にしてください。

次世代自動車振興センターのホームページで「CEV補助金」の交付対象器となっているか必ずご確認ください。

- ④ 国等の補助額(本体購入費)／(設置工事費)

国のその他の補助金を受ける場合に入力してください。

V2H申請金額

① 50kW未満の太陽光発電システム及び電気自動車等と併せて導入、又は既に導入している。

② 購入予定機器のメーカー * ③ 購入予定機器の型番 *

必須項目です
設置する予定のV2Hのメーカー名を入力してください。

必須項目です
設置する予定のV2Hの型番を入力してください。

次世代自動車振興センターのホームページで「CEV補助金」の交付対象機器となっているか必ず確認してください。

| | | |
|--|--|--|
| 機器本体購入費(円) * | 設置工事費(円) | 助成対象経費(円) |
| - <input style="width: 80%; text-align: center; border: none;" type="text" value="0"/> + | - <input style="width: 80%; text-align: center; border: none;" type="text" value="0"/> + | - <input style="width: 80%; text-align: center; border: none;" type="text" value="0"/> + |

設置工事費等について
 0円で間違いありません。

| | | |
|--|--|--|
| ④ 国等の補助額(本体購入費)(円) | ④ 国等の補助額(設置工事費)(円) | 国等の補助額合計(円) |
| - <input style="width: 80%; text-align: center; border: none;" type="text" value="0"/> + | - <input style="width: 80%; text-align: center; border: none;" type="text" value="0"/> + | - <input style="width: 80%; text-align: center; border: none;" type="text" value="0"/> + |

V2H申請金額

- +

① ゼロエミロゴマーク申請

ロゴマークに関する詳細はHPをご確認ください。
使用を希望する場合はチェックを入れてください。



② 交付要件等確認事項兼誓約事項(建築主)

重要項目です。確認事項兼誓約事項を必ずご確認の上、
チェックを入れてください。

③ 手続代行に関する誓約事項

重要項目です。誓約事項を必ずご確認の上、
チェックを入れてください。

① ゼロエミロゴマーク申請

- ゼロエミロゴマークの使用を希望する場合はチェックを入れてください。

② 交付要件等確認事項兼誓約事項(建築主)

- 全ての建築主が、以下の内容に同意及び誓約していることを確認したうえで、建築主代表として誓約します。この誓約が虚偽であり、又はこの誓約に反したことにより、当方が不利益を被ることとなっても、一切異議は申し立てません。

この誓約が虚偽であり、又はこの誓約に反したことにより、当方が不利益を被ることとなっても、一切異議は申し立てません。

- 申請者について
 - 申請者が提出する助成金に関する申請書及び添付書類には、いかなる理由があってもその内容に虚偽、不正の記述を行わない。申請の内容に虚偽、不正の記述をした場合には、民事上及び刑事上の法的責任が生ずる可能性があることを認識し、誠実かつ正確な申請を行う。
- 暴力団排除に関する誓約

東京ゼロエミ住宅普及促進事業助成金交付要綱(以下「交付要綱」という。)第6条の規定に基づく交付申請を行うに当たり、当該申請により助成金等の交付を受けようとする者(法人その他の団体にあっては、代表者、役員又は使用人その他の従業員若しくは構成員を含む。)が交付要綱第4条に規定する助成対象者に該当し、将来にわたっても該当するよう法令等を遵守することをここに誓約する。

また、この誓約に違反又は相違があり、交付要綱第22条の規定により助成金交付決定の全部又は一部の取消しを受けた場合において、交付要綱第24条に規定する助成金の返還を請求されたときは、これに真摯なく応じることを誓約する。

あわせて、公社理事長又は東京都が必要と認めた場合には、暴力団員等であるか否かの確認のため監視庁へ照会がなされることに同意する。

※この「暴力団排除に関する誓約」における「暴力団関係者」とは、次に掲げる者をいう。

 - 暴力団又は暴力団員が実質的に経営を支配する法人等に所属する者
 - 暴力団員を雇用している者

③ 手続代行に関する誓約事項

- 以下の内容に同意し、本申請を行うことを誓約します。

この誓約が虚偽であり、又はこの誓約に反したことにより、当方が不利益を被ることとなっても、一切異議は申し立てません。

- 助成金に関する申請について
 - 助成金の申請に係る手続の代行を依頼された者(以下「手続代行者」という。)が、東京都及び公益財団法人東京都環境公社(以下「公社」という。)が定める東京ゼロエミ住宅普及促進事業助成金交付要綱(以下「交付要綱」という。)及び手引に基づき提出する申請書及び添付書類には、いかなる理由があってもその内容に虚偽、不正の記述を行わない。申請の内容に虚偽、不正の記述をした場合には、民事上及び刑事上の法的責任が生ずる可能性があることを認識し、誠実かつ正確な申請を行う。
 - 手続代行者は、交付要綱及び助成事業の内容を全て告知の上で、公社に必要な申請書類を提出する。
 - 手続代行者は、提出された申請書を公社が審査した結果、助成金の交付対象にならない場合があることを手続代行者が理解し、申請者に周知したうえで申請を行う。
 - 助成金額、太陽光発電システム、蓄電池システム及びV2Hに対する助成金の上限額について理解し、了承している
 - 助成申請金額を超えて申請することはできないことを理解している。
 - 手続代行者は、申請者と必要な情報を共有し、事業を円滑に推進できるような連携を図ることを誓約する。
 - 申請者自身も申請内容、申請手続の流れ及び提出期限等を把握できるようにし、申請漏れがないよう必要な情報を共有し合うこと。
 - 手続代行者が行う手続きについての調査より、手続代行者が交付要綱の規定に従って手続きを遂行していないと認められ、代行の停止を求められたときは、これに真摯なく応じることに同意する。
 - 手続代行者は、依頼を受けた手続きを真摯に果たし、誠意をもって実施し、また公社の指示に従うことを誓約する。
- 本申請について、助成金をキャンペーン等(※)に利用する行為を行っていないことを誓約する。
- ※「キャンペーン等」を行う場合は、助成金交付額が助成対象経費を超過することができないことを理解している。
- ※「キャンペーン等」とは、無料・定額等のキャンペーン、キャッシュバック、協賛金(工事実績のHP掲載に対する謝礼等)等の名目で、契約者や工事の発注者に対して契約予定額や設備設置額の一部又は全額に相当する金額を減額又は払い戻しすることで、契約額又は購入額を実質的に減額又は無償とするものです。

① 取下げについて

取下げ再申請する場合は、チェックを入れ、
取下げの申請の受付番号と取下げ書の添付
が必要です

既に交付申請を完了している申請を取下げ、再申請をします。

取下げを申請する受付番号* 取下げ書*

必須項目です 最大10MB 必須項目です

※既に交付申請済みの申請を取下げる場合は取下げ書を記載の上、PDFにして添付してください。
取下げ書のフォーマットのダウンロードは[こちら](#)から
※再申請時点で東京ゼロエミ住宅設計書の発行日より90日以内である必要があります。

② 添付書類のアップロード

助成金申請の手引に記載の必要提出物を確認の上、
正しくファイルをアップロードしてください

ファイル形式はPDF必須となります。

画像ファイル等は受領しかねますので
ご注意ください。

① 取下げについて

既に交付申請を完了している申請を取下げ、再申請をします。

②

東京ゼロエミ住宅設計確認書*

最大10MB
必須項目です

工事請負契約書、若しくは事業計画書の写し*

最大10MB
必須項目です

電子契約締結証明書等の写し

最大10MB

実在証明書*

最大10MB
必須項目です

その他公社が必要と認める書類

最大10MB

本人確認書類及び実在証明書類について以下に該当する場合は受付できません。以下全てに該当しないことを確認した上でチェックを入れてください。

必須項目です

- 本人確認書類の氏名や有効期限等がはっきり読み取れない。
- 有効期限のある本人確認書類の有効期限が切れている。
- 健康保険証のマスクング必要項目がマスクングされていない。
- マイナンバーカードの裏面が添付されている。
- 実在証明書類（登記簿謄本や印鑑証明）の取得日より3か月以上経過している。
- インターネットで登記情報提供サービスを利用し、印刷した実在証明書類である。
- 書類はPDFにして添付してください。

※申請後の申請内容の修正は原則できません。
入力漏れや間違いがないかよく確認の上申請を行ってください。

必ずお読みください

重要事項です
今一度注意事項をご確認の上、
チェックを入れてください。

確認

確認ボタンをクリック後、
確認画面が表示されます。

確認画面より **回答** をクリック。

東京ゼロエミ住宅：
交付申請受付完了のお知らせ

交付申請受付完了メール

が届きます。



- 本人確認書類及び実在証明書類について以下に該当する場合は受付できません。以下全てに該当しないことを確認した上でチェックを入れてください。

必須項目です

- 本人確認書類の氏名や有効期限等がはっきり読み取れない。
- 有効期限のある本人確認書類の**有効期限が切れている**。
- 健康保険証の**マスキング必要項目がマスキングされていない**。
- マイナンバーカードの裏面が添付されている。
- 実在証明書類（登記簿謄本や印鑑証明）の**取得日より3か月以上経過している**。
- インターネットで登記情報提供サービスを利用し、印刷した実在証明書類である。
- 書類はPDFにして添付してください。

※申請後の申請内容の修正は原則できません。
入力漏れや間違いがないかよく確認の上申請を行ってください。

確認

マイページ



受付完了メール

東京ゼロエミ住宅：交付申請受付完了のお知らせ

株式会社〇〇〇 〇〇〇〇〇〇 様

東京ゼロエミ 住宅普及促進事業 の交付申請の手続きが完了しました。

受付番号：〇〇〇〇〇〇
申請者名：〇〇〇〇〇 様

申請した内容は下記の通りです。
<https://20429d99.viewer.kintoneapp.com/public/000014c6d40ab8f545611286dd0513815a98d39c1ca9>

※交付申請の内容に不備があった場合、修正依頼をメールでご案内いたします。
リビューから不備の修正を行ってください。

※実績報告申請フォームは交付決定後に改めてご案内いたします。

- ◇このメールは自動配信しております。
- ◇本メールにご返信いただきましても、ご質問等にはお答えできませんので予めご了承ください。
- ◇問い合わせ先はこちら
https://www.tokyo-co2down.jp/subsidy/tokyo_zero_emission_house

東京都地球温暖化防止活動推進センター
東京ゼロエミ住宅担当



交付申請マイページ

画面で申請情報を確認できます

交付申請完了後は、HPのマイページボタンからもアクセス可能です



クール・ネット東京
東京都地球温暖化防止活動推進センター

交付申請マイページ

実績報告はこちらから

【審査状況】
受付済 → 審査中 → 最終審査中 → 交付決定済み
不備出し中

| 受付番号 | 審査状況 | 太陽光発電システムの所有者 | 蓄電池システムの所有 |
|--------|------|---------------|------------|
| 000035 | 審査中 | 建築主所有 | リース等 |



クリックすると申請情報詳細が表示されます

手続代行者「有」での申請を行った場合

交付申請受付完了メールは
手続代行の担当者メールアドレスに届きます。
必要に応じて申請者に転送をしてください。

手続代行者「有」での申請を行った場合

担当者メールアドレスで登録された
申請がマイページ画面で一覧で表示されます。



※ 交付決定通知書は、メールではなく申請者の住所に郵送で届きます。
交付決定通知書の再発行はできません。大切に保管してください。

マイページ (審査状況の確認)

マイページ

令和6年度の電子申請のみ、マイページが付与されます。交付申請／実績報告後の申請一覧が確認できます。また申請毎の進捗状況はマイページ内「審査状況」に表示されます。

クール・ネット東京
令和6年度 東京ゼロエミ住宅 HP



交付申請マイページ

ログイン



クール・ネット東京
東京都地球温暖化防止活動推進センター

交付申請マイページ

実績報告はこちらから

【審査状況】
受付済 → 審査中 → 最終審査中 → 交付決定済み
不備出し中

| | 受付番号 | 審査状況 | 太陽光 |
|--|--------|------|-----|
| | 000035 | 審査中 | 建築主 |

実績報告マイページ

ログイン



クール・ネット東京
東京都地球温暖化防止活動推進センター

実績報告マイページ

【審査状況】
受付済 → 審査中 → 最終審査中 → 支払完了
不備出し中

| | 交付決定番号 | 審査状況 | 太陽光発電システムの所有権者 |
|--|--------|------|----------------|
| | 6ZEW | 受付済 | 申請なし |

マイページへは以下からアクセス可能です。

- 交付申請受付完了メール内のURL
- 実績報告受付完了メール内のURL
- 令和6年度 東京ゼロエミ住宅HP

交付申請マイページ

マイページでは次のことが行えます。

- 登録されたメールアドレスで行った申請の確認
- 申請の審査状況の確認
- 不備がある申請の不備修正フォームへのアクセス
- 交付決定済みの交付申請の実績報告
(※交付申請マイページのみ)

① 詳細画面アイコン



クリックすると
申請内容を
確認できます。
(※編集不可)

③ 実績報告はこちらから

【審査状況】

受付済 → 審査中 → 最終審査中 → 交付決定済み
不備出し中

| | 受付番号 | 審査状況 | 太陽光発電システムの所有権者 | 蓄電池システムの所有権者 | V2Hの所有権者 |
|---|-------|--------|----------------|--------------|----------|
| ① | ***** | 交付決定済み | 建築主所有 | 建築主所有 | 建築主所有 |
| | ***** | 交付決定済み | リース等 | 建築主所有 | 建築主所有 |
| | ***** | 交付決定済み | 建築主所有 | 建築主所有 | 建築主所有 |
| | ***** | 不備出し中 | 建築主所有 | 申請なし | 申請なし |
| | ***** | 交付決定済み | 申請なし | 申請なし | 申請なし |
| | ***** | 審査中 | 建築主所有 | 申請なし | 申請なし |
| | ***** | 交付決定済み | 建築主所有 | 申請なし | 申請なし |
| | ***** | 不備出し中 | 建築主所有 | リース等 | リース等 |

② 審査状況

- 受付済 …… 申請が受付されています。
- 審査中 …… 審査を行っております。
- 最終審査中 …… 最終審査を行っております。
- 不備出し中 …… 不備項目あります。不備修正をしてください。
- 交付決定済み …… 交付決定通知書を送付準備中または送付済みです。

③ 実績報告はこちらから

(※交付申請マイページにのみ表示)

クリックすると実績報告フォームが表示されます。
「実績報告申請フォームのご案内」メールに記載された交付決定番号を入力し実績報告申請ができます。

不備の修正

不備の修正

申請内容に不備があった場合、不備修正依頼のメールが届きます。

- ① 申請者はメールを開きリンクからマイページにアクセスします。
※マイページにて対象の申請が「**不備出し中**」であることを確認し、詳細画面を開いてください。
- ② 対象の申請データの詳細画面を開き、不備修正フォームへアクセスします。
- ③ 指定された項目を修正して、フォームを回答します。(次ページを参照)

不備修正依頼メール

東京ゼロエミ住宅導入促進事業にご申請いただきありがとうございます。
受付番号 〇〇〇〇〇の申請内容を確認したところ、以下の部分に不備がございました。

■不備内容
・不備内容1
・不備内容2


下記リンクから該当箇所の修正を行ってください。
本メールの到着翌日から20日以内に修正を行わない場合は、申請を撤回したものとみなす場合があります。

<<https://20428499.viewer.kintoneapp.com/public/000014c6d40a8f545811286d40513815a983d38c1ca97a9573bdf>>

◇このメールは自動配信しております。
◇本メールにご返信いただきましても、ご質問等にはお答えできませんので予めご了承ください。

◇問い合わせ先はこちら
https://www.tokyo-co2down.jp/subsidy/tokyo_zero_emission_house

東京都地球温暖化防止活動推進センター
東京ゼロエミ住宅 担当



- 受付番号を確認
- 記載されている不備項目の内容を確認
- リンクをクリック

件名:東京ゼロエミ住宅:交付申請内容の修正依頼
差出人:東京ゼロエミ住宅助成金担当

マイページ

【審査状況】

受付済 → 審査中 → 最終審査中 → 交付決定済み
不備出し中

| | 受付番号 | 審査状況 | 太陽光発電 |
|---|--------|-------|-------|
|  | 000022 | 不備出し中 | 申請なし |
|  | 000021 | 審査中 | 申請なし |
|  | 000020 | 審査中 | 建築主所有 |

- 対象の申請の詳細画面アイコンをクリック

詳細画面

【審査状況】

受付済 → 審査中 → 最終審査中 → 交付決定済み
不備出し中

 交付申請の修正

審査状況
不備出し中

記入日 2024-05-31 仮受付番号 00010 受付番号 000022

申請者（建築主）情報

 交付申請の修正

※修正ボタンは**不備出し中**の申請にのみ表示されます

- 修正ボタンをクリック
⇒次ページに続きます

不備の修正

前項の  **交付申請の修正** をクリックすると、不備修正フォームが表示されます。

不備修正フォームでは、指定された不備項目のみ編集可能となっています。
不備項目以外は編集不可になります。

不備修正依頼メールに記載された
不備項目を正しく修正してください。

※申請金額の合計欄等、
自動計算箇所、自動転記箇所等は
編集不可のままになります。
修正された内訳等により合計欄は正しく算出されます。

書類添付が必要な不備は、該当添付欄に
書類をアップロードしてください。

修正内容に間違いがないことを確認の上

確認

→

回答

をクリックしてください。

交付申請フォーム／実績報告フォーム
(不備項目のみ編集できます、)

※エラーになることがありますので、申請が完了するまでF5キー等でページを更新しないでください。

記入日 種別 個人 法人 手続代行有無 有 無 仮受付番号

申請者（建築主）情報

氏名（姓） 氏名（名） 苗字（姓） 苗字（名）
※ひらがなで入力してください。 ※ひらがなで入力してください。

郵便番号 都道府県 市区町村 町域名
※「0000-0000」形式で入力してください。

丁番地 建物名・部屋番号等
※数字・ハイフン等の記号は半角で入力してください。 ※数字・ハイフン等の記号は半角で入力してください。

電話番号 携帯番号
※日中連絡が取れる電話番号を入力してください。（携帯番号でも可） ※電話番号に紐连着携帯番号も登録する場合は、入力してください。

各種変更の申請

各種変更申請について

令和6年度における各種変更申請は、クール・ネット東京ホームページの「各種変更申請」フォームより行ってください。

https://www.tokyo-co2down.jp/subsidy/tokyo_zero_emission_house/tokyo_zero_emission_house_r06

助成事業者情報変更届

助成事業廃止届

助成金交付申請撤回届出書

一般承継による助成事業者の地位承継届出書

一般承継による助成事業者の地位承継辞退申請書

契約等による助成事業者の地位承継承認申請書

取得財産等処分承認申請書

助成金返還報告書

① 該当する変更申請をクリックし、申請フォームから手続きを行ってください。

電子申請について

電子申請の手引きについては以下をご確認ください。

> [電子申請の手引き](#) PDF

交付申請フォームは、以下の仮受付フォームより仮受付登録を行った後、仮受付登録完了後に送付されるメールに記載のURLからアクセスしてください。交付申請が行えるのは申請受付期間最終日の17時までです。

※電子申請では、Google Chromeご利用を推奨しております。Internet Explorer は動作保証対象外となります。

電子申請仮受付

※交付申請完了後の申請内容の変更は一切行えませんので、ご注意ください。

※電子申請により交付申請を行った場合、実績報告等も電子申請で行う必要があります。紙による申請への変更はできません。また、紙による申請を行った場合も同様に、電子申請への変更はできませんのでご注意ください。

[交付申請マイページ](#) [実績報告マイページ](#)

申請後はこちらで内容のご確認ください。

① [助成事業者情報変更届](#)

[助成事業廃止届](#)

[助成金交付申請撤回届出書](#)

[一般承継による助成事業者の地位承継届出書](#)

[一般承継による助成事業者の地位承継辞退申請書](#)

[契約等による助成事業者の地位承継承認申請書](#)

[取得財産等処分承認申請書](#)

[助成金返還報告書](#)



<お問い合わせ先>

TEL : 03-5990-5169(東京ゼロエミ住宅助成金担当)

受付時間 : 月曜日～金曜日(祝祭日及び年末年始を除く)

9時00分～12時00分 / 13時00分～17時00分

〒163-0817

東京都新宿区西新宿2-4-1 新宿NSビル17階

公益財団法人 東京都環境公社

東京都地球温暖化防止活動推進センター(愛称:クール・ネット東京)

東京ゼロエミ住宅助成金担当

<クール・ネット東京ホームページ>

<https://www.tokyo-co2down.jp/subsidy/tokyo zero emission house>