

(1)全モデルプランの統括的な概要

モデルプランの設置面積	1100~1300㎡
モデルプランの重量	12000~14000kg
モデルプランの導入コスト	1.2~1.77億円
モデルプランの年間運用コスト	1000~2000万円

(2)モデルプランに使用され得る機器情報

(ア) 再生電力設備 情報													
設置機器情報	発電A	再生エネの種類	太陽光	発電容量	5 kW	発電規模(年)	5000 kWh/年	設置面積	50 ㎡	コスト(任意)	万円	備考	一般電気工作物
	発電B		太陽光		100 kW		100000 kWh/年		1000 ㎡		万円		一般電気工作物
	発電C				kW		kWh/年		㎡		万円		
	発電D				kW		kWh/年		㎡		万円		
	発電E				kW		kWh/年		㎡		万円		
	発電F				kW		kWh/年		㎡		万円		

(イ) 水素製造設備 情報																					
設置機器情報	製造A	種別	固体高分子(PEM)形水電解装置	メーカー名(任意)	Enapter				機種名(任意)	機種型番(任意)	水素製造能力	2 Nm/h	重量	700 kg	寸法	W 1200 D 800 H 2200					
	製造B		固体高分子(PEM)形水電解装置		Enapter							25 Nm/h		3700 kg		W 2500 D 3200 H 3000					
	製造C																				
	製造D																				
	製造E																				
	製造F																				
2020年度目標	製造A	項目①	エネルギー消費量	目標値①	4.9kWh/Nm ³	実績値①	4.8kWh/Nm ³	項目②	触媒貴金属量(PGM)	目標値②	2.7mg/W	実績値②	貴金属不使用	コスト(任意)	万円						
	製造B		エネルギー消費量		4.9kWh/Nm ³		4.8kWh/Nm ³		触媒貴金属量(PGM)		2.7mg/W		貴金属不使用		万円						
	製造C															万円					
	製造D															万円					
	製造E															万円					
	製造F															万円					
特徴	製造A	コンパクト、高効率、世界導入実績多、メンテナンス容易、モジュール式であり需要に応じて0.5Nm ³ /h(H ₂)づつで、増設可能							備考	製造A	AEM型水電解装置										
	製造B	コンパクト、高効率、メンテナンス容易、5Nm ³ /hづつのモジュール式であり、需要に応じて5~25Nm ³ /hまで増設可能								製造B	AEM型水電解装置										
	製造C									製造C											
	製造D									製造D											
	製造E									製造E											
	製造F									製造F											

(ウ) 水素貯蔵設備 情報															
設置機器情報	貯蔵A	種別	水素タンク		メーカー名 (任意)	機種名 (任意)	4m ³ 1基		機種型番 (任意)	水素貯蔵能力	32 Nm ³	重量	1700 kg	寸法	W 1.69 D 1.5 H 2
	貯蔵B		水素タンク				7m ³ 基数は任意	56 Nm ³			2200 kg		W 1.69 D 3.2 H 2		
	貯蔵C												W D H		
	貯蔵D												W D H		
	貯蔵E												W D H		
	貯蔵F												W D H		
設置機器情報	製造A	貯蔵時の水素の状態	ガス(低圧)		圧力	コスト (任意)	0.8 Mpa	万円							
	製造B		ガス(低圧)				0.8 Mpa	万円							
	製造C						Mpa	万円							
	製造D						Mpa	万円							
	製造E						Mpa	万円							
	製造F						Mpa	万円							
特徴	製造A	0.8MPaGの低圧にて、約32m ³ の水素を貯蔵することが出来る。				備考	製造A	用途地域（第一／二種、準住居地域）の水素貯蔵制限35Nm ³ の範囲内にて設計							
	製造B	0.8MPaGの低圧にて、60m ³ 以上の水素を貯蔵することが出来る。					製造B	用途地域の準工業／工業地域以外での使用制限あり。							
	製造C						製造C								
	製造D						製造D								
	製造E						製造E								
	製造F						製造F								

(エ) 水素利用設備 情報															
設置機器情報	利用A	種別	純水素型燃料電池		メーカー名 (任意)	機種名 (任意)	機種型番 (任意)	水素利用量	2.5 Nm ³ /h	重量	kg	寸法	W D H		
	利用B		水素燃料ボイラー						44 Nm ³ /h		kg		W D H		
	利用C		その他 (水素給湯器)						12 Nm ³ /h		kg		W D H		
	利用D								Nm ³ /h		kg		W D H		
	利用E								Nm ³ /h		kg		W D H		
	利用F								Nm ³ /h		kg		W D H		
設置機器情報	利用A	発電量	5 kW	コスト (任意)	万円										
	利用B	蒸気相当量	250 kg/h		万円										
	利用C	給湯能力	24 号相当		万円										
	利用D				万円										
	利用E				万円										
	利用F				万円										
特徴	利用A	小型、高効率				備考	利用A	PEM型燃料電池発電機							
	利用B	NOx排水量40ppm以下 (O2=0%換算)					利用B	グリーンボイラ							
	利用C	小型、高効率					利用C	水素専焼の給湯器 (低NOx認証機器) 都市ガス/LPGにも対応可能 (現在開発中につき、時期により導入できない可能性があります)							
	利用D						利用D								
	利用E						利用E								
	利用F						利用F								

(3)モデルプランに適用される統括的な法令等に関する情報

法令等の名称及び必要な対応					
①	法令等の名称	高圧ガス保安法	②	法令等の名称	電気事業法
	必要な内容	常用の温度、圧力0.8MPaにおいて、対象外		必要な内容	出力50kW未満の太陽光発電設備は電気主任技術者の専任および保安規定の届出は免除されますが、設備使用開始前に技術基準に適合した上で届出する義務があります。10kW未満は届出の義務はありません。
③	法令等の名称	建築基準法	③	法令等の名称	労働安全衛生法
	必要な内容	用途地域に応じた水素ガス貯蔵量に制約があり、35Nm以下に設置することで、第一/二種、準住居地域に設置可能		必要な内容	施行令第1条第7号に定める圧力容器で、簡易容器より規模の大きい圧力容器を扱います。取扱いにつきましては、技術規格の準拠、個別検定、自主検定が義務付けられています。

(4)モデルプランの統括的な運営管理に係るコスト

運営コスト	再エネ電力に関するコスト	万円/年	～	万円/年	備考			
	一連の機器の保守管理に関するコスト	1000	万円/年	～	2000	万円/年	備考	保守管理費用は導入費用の約5%程度。遠隔監視、定期点検、消耗品交換等が含まれます。納入後3ヶ月経過以降の不具合対応は別途
	〇〇コスト	万円/年	～	万円/年	備考			
	〇〇コスト	万円/年	～	万円/年	備考			
	合計	万円/年	～	万円/年	備考			

(5)普及啓発活動例(当該モデルプランを申請する機器を設置する事業者が普及啓発を行うことが要件となっています。機器の特徴を踏まえた普及啓発活動について御提案ください。)

①	活動内容	<ul style="list-style-type: none"> 顧客の見学コースに設置し、コンセプトプランをPRします。 顧客にアンケートを実施し、導入プランの社会受容性、改良点の調査を行います。 	必要コンテンツ	<ul style="list-style-type: none"> 本モデルプラン 運転状況を表示するサイネージ パンフレット PRビデオ 導入イメージを表現する模型
②	活動内容		必要コンテンツ	
③	活動内容		必要コンテンツ	

※モデルプラン公表に当たって

・モデルプランについては、あくまで導入していただくための目安となる事例です。
 ・モデルプランを導入する事業者における設置環境や利用状況などによって、設置機器の構成や設置コスト、運用コスト等は変動します。
 ・モデルプランを提示している水電解装置等の製造メーカー等、本プランの問合せ先と十分調整のうえ、導入をしていただくこととなります。

(1) 組み合わせに関する情報(概要)

モデルプラン区分	パッケージモデルプラン				
モデルプラン名称	屋根設置型PVの有効活用プラン				
モデルプラン設備構成	再生可能エネルギー電力設備	発電B			
	水素製造設備	製造B			
	水素貯蔵設備	貯蔵B			
	水素利用設備	利用A			
設置面積	1100	m ²	~	1300	m ²
合計重量	12,000	kg	~	14,000	kg
導入コスト	12,000	万円	~	17,700	万円
再エネ電力	①再エネ電力設備の設置				
再エネ電力の使用イメージ ※各数値記載ください	再生可能エネルギー発電能力5kWの内、構内で使用しなかった余剰電力を活用します。製造した水素を低圧容器で32Nm ³ まで貯蔵できます。水素貯蔵設備は、10~20日間で満蓄になる想定です。水素の利用はA~C(純水素型燃料電池、給湯器等)のいずれを選択します。				

※設置面積~導入コストは範囲目安を記載ください。

1 モデルプランの概要説明
 水素製造能力は25Nm³/h、貯蔵能力約60Nm³の低圧容器を4台設置する。水素利用設備等は、純水素型燃料電池(5kW定格:2.5Nm³/h)、水素ボイラー(スチーム250kg/h:水素44Nm³/h)などを使用します。
 上記貯蔵能力であれば、設置した再生可能エネルギー発電設備の一日の平均発電量420kW(稼働率14%想定)にて、88Nm³の水素を製造します。
 設置した水素貯蔵設備であれば、2~3日分の水素を貯蔵できるため、工場休止時(週末等)の水素を貯蔵できます。
 運用状況次第で、貯蔵設備を増設することも可能です。また需要に応じて、系統電力から、再生エ由来電力を購入し、水素製造し、利用します。

2 モデルプランの設置想定
 想定業種: 事業所
 想定エリア: 準工業地域および工業地域
 想定機器配置: 下記参照

※: 太陽光発電設備から、水電解装置で水素を製造し、低圧(0.8MPa)で貯蔵します。
 ※: 貯蔵した水素は、事業所のピーク時の電力を多くは熱として、使用します。

確認事項 ※該当事項 をチェック	再エネ	<input checked="" type="checkbox"/>	発電した電力量が把握できること。 ※再エネ発電設備を設置の場合のみ
		<input checked="" type="checkbox"/>	使用した電力量が把握できること。 ※再エネ電力メニュー使用の場合のみ
	製造	<input checked="" type="checkbox"/>	発電した電力量及び使用した電力量が把握できること。 ※発電設備設置と電力メニュー使用の場合のみ
		<input checked="" type="checkbox"/>	【共通】(イ)の製造量に応じた発電量もしくは買電量になっていること。
貯蔵	<input checked="" type="checkbox"/>	水素の製造量を把握できるものであること。	
	<input checked="" type="checkbox"/>	水素の純度がISO14687-2で規定された基準に準じているものであること。 ※ボイラー利用の水素は除く	
利用	<input checked="" type="checkbox"/>	(イ)の製造量に応じた貯蔵方法、貯蔵量であること。	
	<input checked="" type="checkbox"/>	純水素型燃料電池及び水素燃料ボイラー等であって、十分な機能を果たすものを選択可能であること。	
	<input checked="" type="checkbox"/>	水素の利用量、利用先を把握できるものであること。	
	<input checked="" type="checkbox"/>	ボイラー利用及び温水利用の場合、水素燃料のみを使用する機器(業務・産業用水素燃料ボイラー又は温水発生機)であり、東京都低NOx・低CO ₂ 小規模燃焼機器認定を受けた設備であること。 燃料電池車両等に水素を供給する設備の場合、助成対象事業者が自ら使用(所有)する燃料電池自動車又は燃料電池フォークリフト等に水素を供給する定置式の設備であること。	

(2) 組み合わせに関する情報(経費、コスト)

区分		設置に要する経費			
		単価 [千円]	数量	経費 [千円]	
再生可能エネルギー電力設備	設計費	設計費 小計		2,000	
		設計費	2,000	1	2,000
	設備費	設備費 小計			33,000
		太陽光発電設備	20,000	1	20,000
		蓄電池	10,000	1	10,000
		パソコン等設備	3,000	1	3,000
	工事費	工事費 小計			2,000
		施工費	2,000	1	2,000
	諸経費	諸経費 小計			2,000
		諸経費	2,000	1	2,000
	再エネ電力設備 小計				39,000
	経費計				39,000千円

区分		設置に要する経費		
※ワンパッケージモデル		単価 [千円]	数量	経費 [千円]
設計費	設計費 小計			
設備費	設備費 小計			
工事費	工事費 小計			
諸経費	諸経費 小計			
再エネ電力設備 小計				
経費計				

区分		設置に要する経費			
		単価 [千円]	数量	経費 [千円]	
水素製造設備	設計費	設計費 小計			20,000
		設計費	20,000	1	20,000
	設備費	設備費 小計			120,000
		水電解装置	100,000	1	100,000
		周辺機器	20,000	1	20,000
	水素製造設備 小計				140,000
経費計				140,000千円	

区分		設置に要する経費			
		単価 [千円]	数量	経費 [千円]	
水素貯蔵設備	設計費	設計費 小計			2,000
			500	4	2,000
	設備費	設備費 小計			28,000
			7,000	4	28,000
	水素貯蔵設備 小計				30,000
経費計				30,000千円	

区分		設置に要する経費			
		単価 [千円]	数量	経費 [千円]	
水素利用設備	設計費	設計費 小計			500
			500	1	500
	設備費	設備費 小計			10,000
			10,000	1	10,000
	水素製利用設備 小計				10,500
経費計				10,500千円	

区分		設置に要する経費			
		単価 [千円]	数量	経費 [千円]	
工事費及び諸経費	工事費	工事費 小計			10,000
		工事費 小計	10,000	1	10,000
	諸経費	諸経費 小計			2,000
		諸経費	2,000	1	2,000
	経費計				12,000千円

区分		設置に要する経費			
		単価 [千円]	数量	経費 [千円]	
その他設備等	設計費	設計費 小計			5,000
		設計費	5,000	1	5,000
	設備費	設備費 小計			20,000
		設備費	20,000	1	20,000
	その他設備 小計				25,000
	経費計				25,000千円

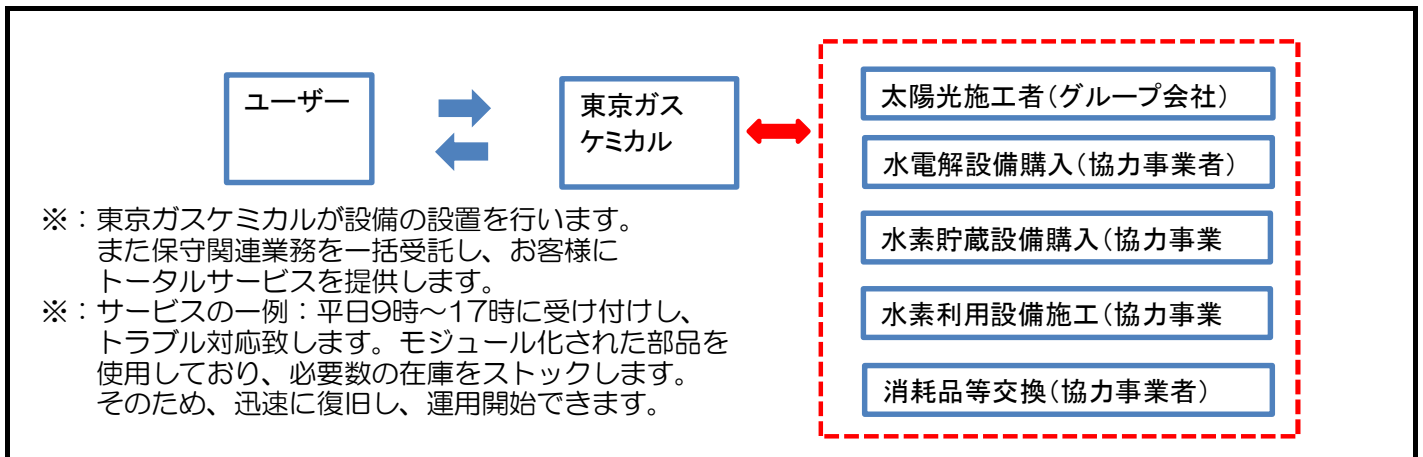
(3) 組み合わせによる年間の運営コスト

区分		設置に要する経費			
		単価 [千円]	数量	経費 [千円]	
運営コスト	光熱水費	光熱水費 小計			
	保守管理費	保守管理費 小計			6,000
		保守委託契約	6,000	1	6,000
		再エネ電力設備 小計			6,000
経費計				6,000千円	

(4) 組み合わせによる主な法規制とその対応

		法令等の名称及び必要な対応
①	法令等の名称	高圧ガス保安法
	必要な対応	常用の温度、圧力0.8MPaにおいて、対象外
②	法令等の名称	建築基準法
	必要な対応	用途市域地に応じて水素ガス貯蔵量に制約があり、基準に従って設置します。
③	法令等の名称	電気事業法
	必要な対応	出力50kW未満の太陽光発電設備は電気主任技術者の専任および保安規定の届出は免除されますが、設備使用開始前に技術基準に適合した上で届出する義務があります。10kW未満は届出の義務はありません。
④	法令等の名称	労働安全衛生法
	必要な対応	施行令第1条第7号に定める圧力容器で、簡易容器より規模の大きい圧力容器を扱います。取扱いにつきましては、技術規格の準拠、個別検定、自主検定が義務付けられています。
⑤	法令等の名称	
	必要な対応	
⑥	法令等の名称	
	必要な対応	
⑦	法令等の名称	
	必要な対応	
⑧	法令等の名称	
	必要な対応	

(5) モデルプラン設置後の保守管理体制



(6) モデルプランに関するその他の情報

水素ステーションの水素供給源として、水電解装置および関連設備の設置実績あり



(1) その他の設備情報 ※別紙1のモデルプランにおいて純水製造装置、圧縮機、監視装置など製造から利用までに必要な機器のうち主要なものを記載ください。

①

設備名称		純水製造装置											
メーカー名 (任意)		重量	300	kg	寸法	W	800	D	600	H	2200	機器費 (任意)	万円
使用方法	水道水中の不純物を除去し、純水を製造します。												
特徴	水電解装置の耐久性を向上するためには、純水の品質が大事です。当社が設計する純水装置は、事業で培った経験から、様々な環境条件でも高純度の純水を提供することができます。												
法規制対象の基準と対応	基準									対応			
	基準									対応			
	基準									対応			
備考													

②

設備名称		受電盤												
メーカー名 (任意)		重量	300	kg	寸法	W	800	D	400	H	2200	機器費 (任意)	万円	
使用方法	系統電源の受電および太陽光発電のDC/ACインバーター、制御装置をパッケージ化している。													
特徴														
法規制対象の基準と対応	基準	電気事業法									対応	出力50kW未満の太陽光発電設備は電気主任技術者の専任および保安規定の届出は免除されますが、設備使用開始前に技術基準に適合した上で届出する義務があります。10kW未満は届出の義務はありません。		
	基準									対応				
	基準									対応				
備考														

モデルプランのうちの代表例における標準工期

※24か月より長く工期がかかる場合は、別紙に以降のスケジュールを記載し添付してください。

工程	1ヶ月目	2ヶ月目	3ヶ月目	4ヶ月目	5ヶ月目	6ヶ月目	7ヶ月目	8ヶ月目	9ヶ月目	10ヶ月目	11ヶ月目	12ヶ月目	
交付決定通知	◇												
概略設計	→												
詳細設計		→											
機器製作													
1) 再エネ発電設備													
2) 水素製造設備			→										
3) 水素貯蔵設備			→										
4) 水素利用設備													
5) 周辺設備													
据え付け工事													
試運転													
機器・工事検収の引き渡し													

工程	13ヶ月目	14ヶ月目	15ヶ月目	16ヶ月目	17ヶ月目	18ヶ月目	19ヶ月目	20ヶ月目	21ヶ月目	22ヶ月目	23ヶ月目	24ヶ月目
交付決定通知												
概略設計												
詳細設計												
機器製作												
1) 再エネ発電設備				→								
2) 水素製造設備	→											
3) 水素貯蔵設備												
4) 水素利用設備	→											
5) 周辺設備	→											
据え付け工事									→			
試運転										→		
機器・工事検収の引き渡し												◇

標準工期における留意点

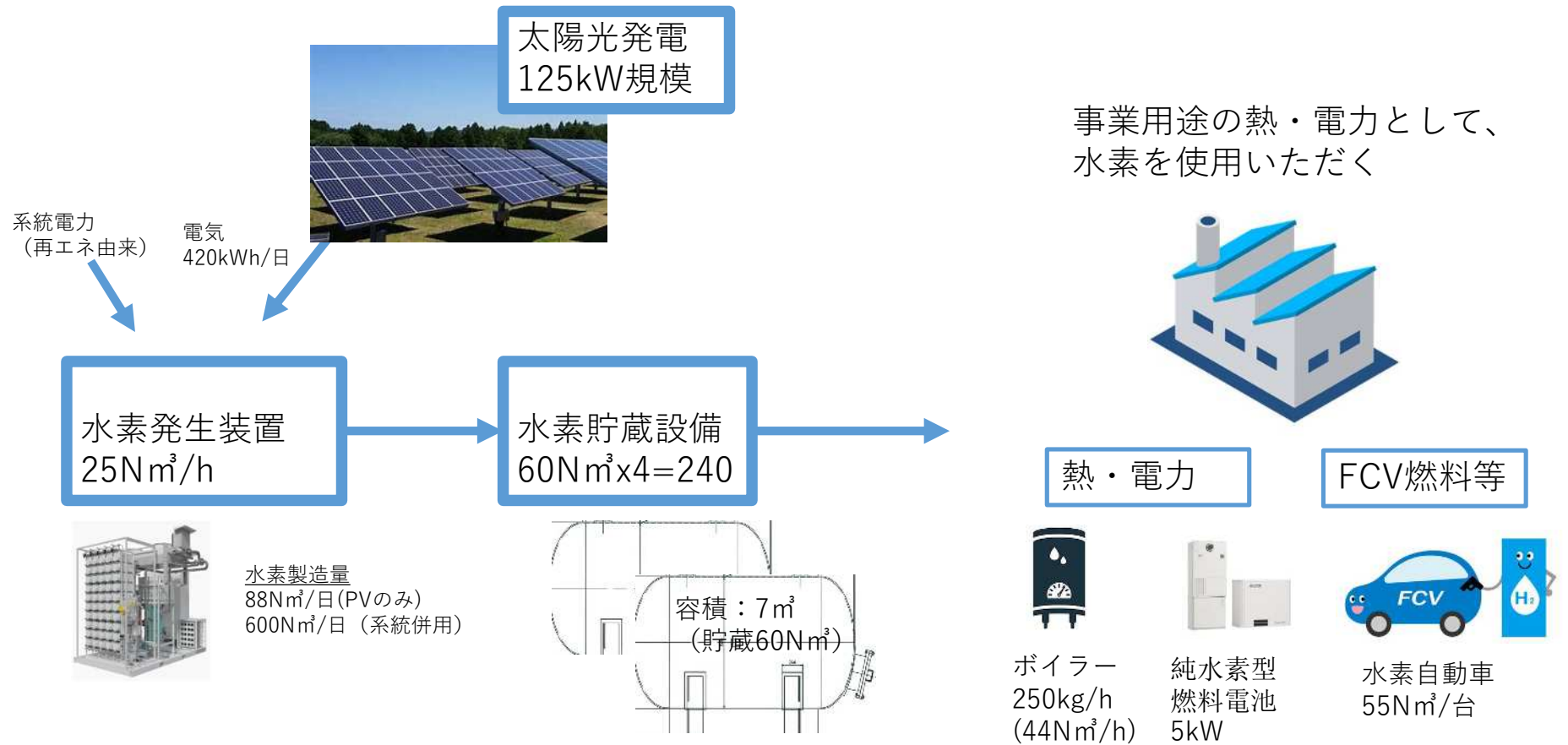
- お客様のカスタマイズにより、納期への影響があります。
- 部材の調達状況により、大きく納期が変更する可能性があります。
- 水素利用設備の選定により、大きく納期が遅延する可能性があります。

モデルプラン 2

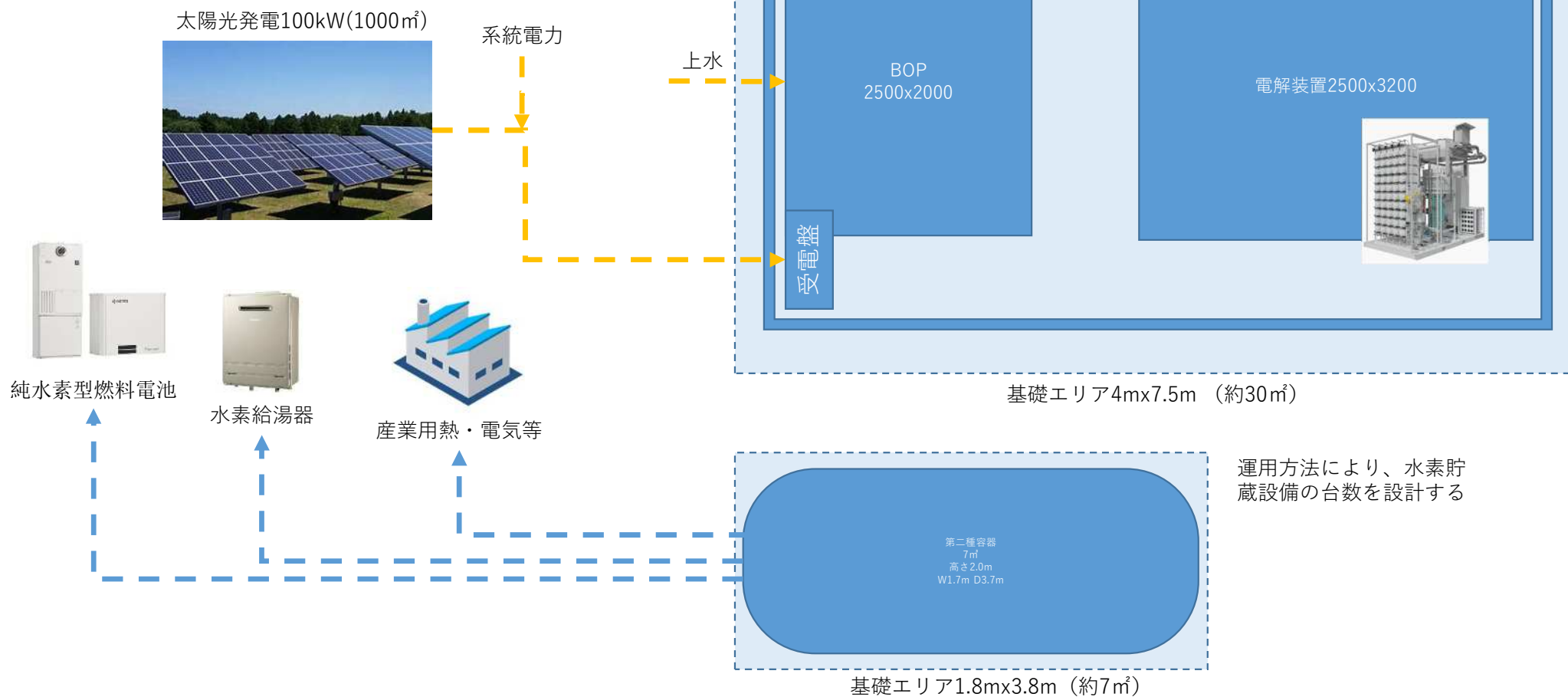
- コンセプトイメージ
- 機器配置図
- システムフロー図
- 電気設備概要
- 水素系統図

コンセプトイメージ

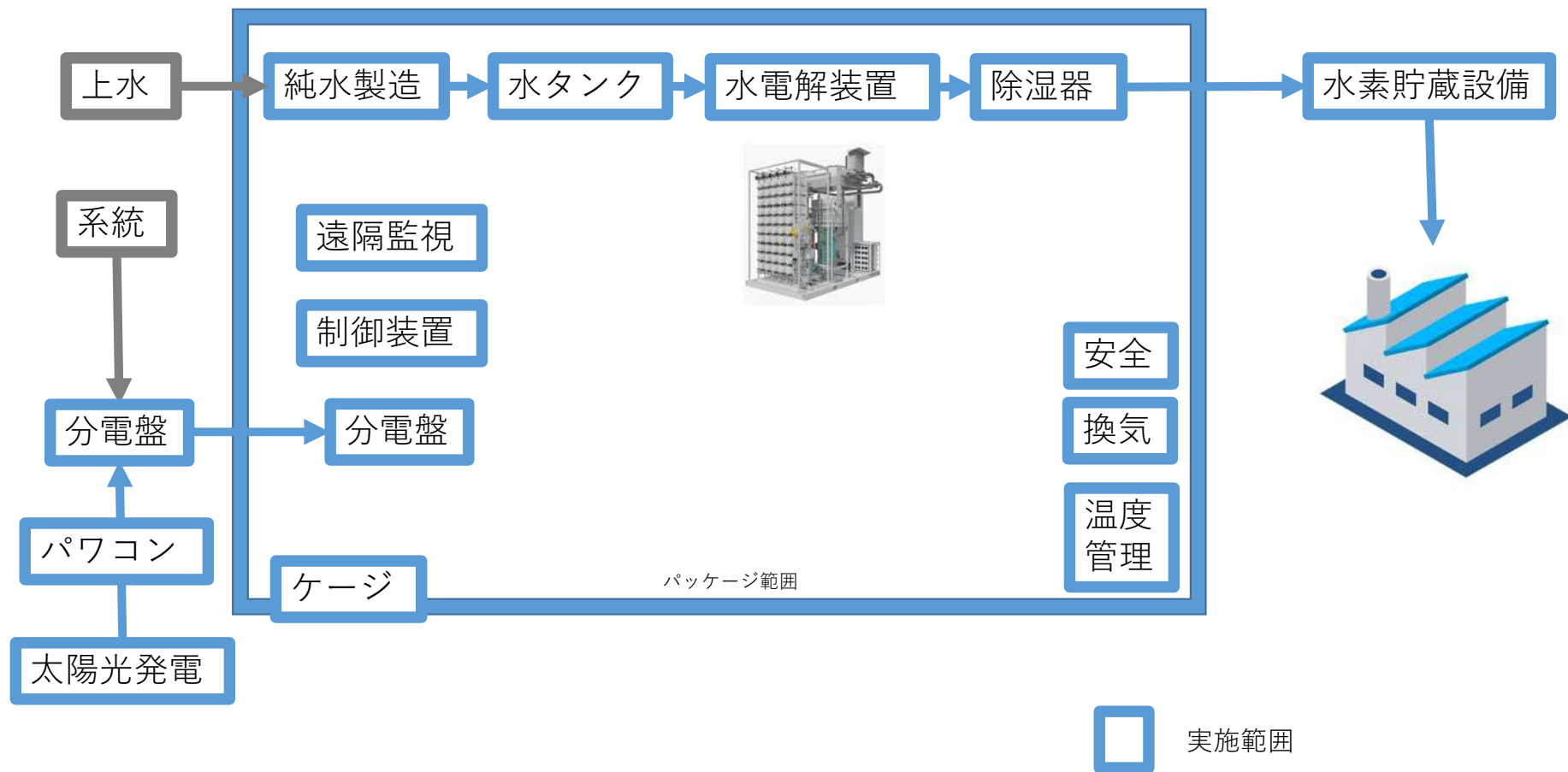
(モデルプラン2)



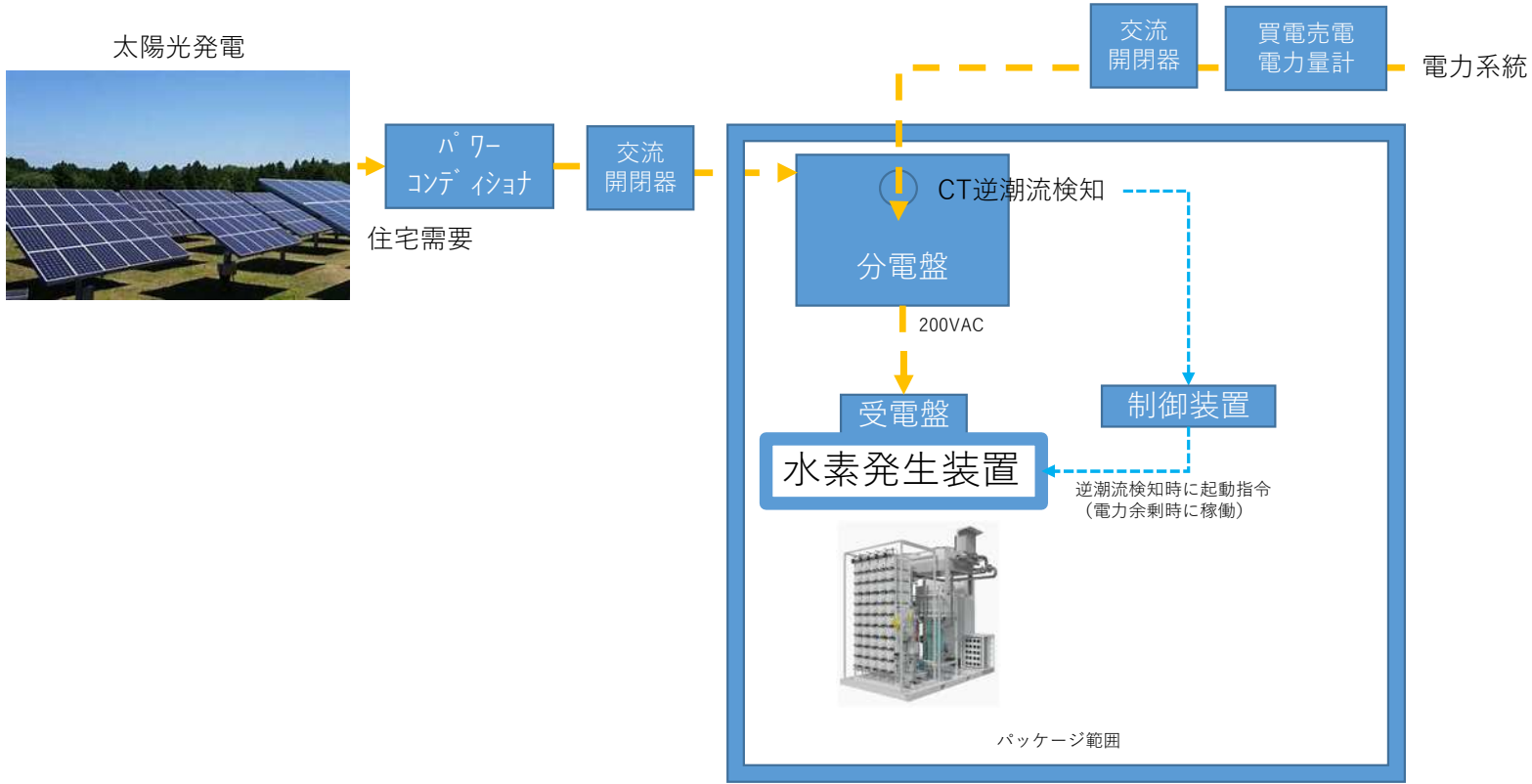
機器配置図 (モデルプラン2)



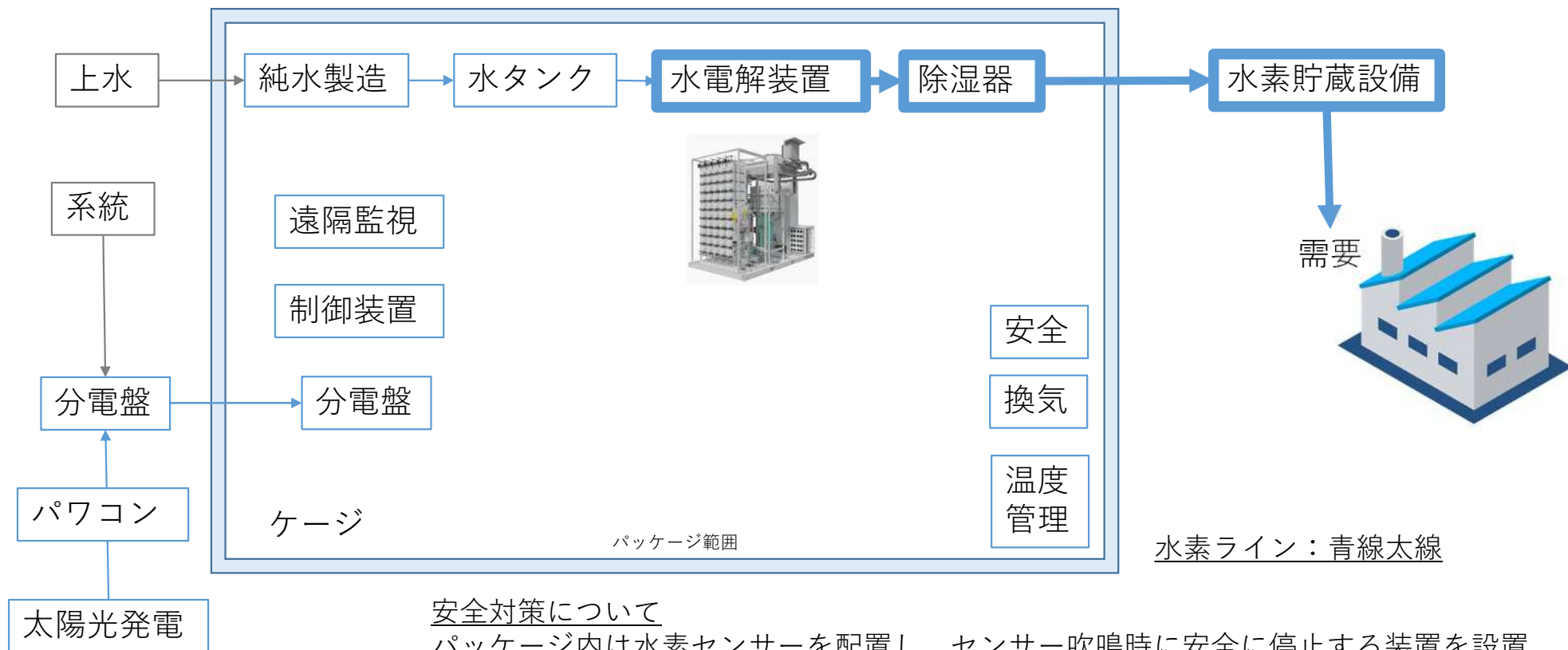
システムフロー図（モデルプラン2）



単線結線図 (モデルプラン 2)



システムフロー図（モデルプラン2）



安全対策について

パッケージ内は水素センサーを配置し、センサー吹鳴時に安全に停止する装置を設置します。

パッケージ外の水素配管は、基本屋外設置とし、万が一の漏洩時においても水素ガスが滞留しない構造とします。また水素配管は、SUS316相当品を使用し、水素脆化が発生しない材質を採用するとともに、ねじ込み接手を極力使用せず、鋼管の曲げもしくは溶接等により、ガス漏洩しない施工を実施します。